

Publicación #78

# PULSO CIUDADANO

Febrero 2023/ (20-24 Febrero)

Percepción Contexto Económico /Evaluación  
de Gobierno / Proceso  
Constituyente/Preferencias de listas elección  
consejeros constitucional/Covid-19



PULSO  
CIUDADANO  
ACTIVA



AENOR  
Servicio  
Certificado  
ISO 20252

Activa es una de las principales consultoras de Research, Data Analytics y Opinión Pública en el país.

Con un equipo profesional multidisciplinario experto en research, generación de insights y consultoría.

Especializada en conectar los Insights con la acción para apoyar decisiones de alto impacto en el negocio de nuestros clientes.

Con sólida presencia en Chile, Perú y México.



**BRANDING Y  
COMUNICACIONES**



**CUSTOMER  
EXPERIENCE-CX**



**OPINIÓN PÚBLICA**



**INNOVACIÓN**



# Norma ISO 20.252



Este estudio se ha realizado en cumplimiento de la **Norma ISO 20.252**, norma internacional que establece los términos y definiciones así como los requisitos de servicio para organizaciones y profesionales que llevan a cabo investigaciones de mercado, social y opinión.

Activa esta certificada en la Norma ISO 20252 hasta el año 2023, Certificación que es auditada por AENOR.



ACTIVA

# Antecedentes

---

 PULSO  
CIUDADANO

# Antecedentes

**Activa**, con el interés de hacer un aporte a la discusión en temas de Opinión Pública, ha decidido lanzar Pulso Ciudadano, un estudio de opinión / tracking quincenal. Utiliza una metodología de entrevistas online por medio de un **Panel Online** representativo a nivel nacional.

La muestra de la (20-24 Febrero) de Febrero 2023 es de **816** casos con cobertura nacional.

Los temas estudiados son:

- Percepción de la situación económica del país.
- Principales problemas del país.
- Evaluación presidente y del Gobierno.
- Proceso constituyente
- Emergencia de incendios forestales
- Preferencia de listas de consejeros constituyentes
- COVID-19.



ACTIVA

# Metodología

---



PULSO  
CIUDADANO

# Metodología

<b>Diseño de Investigación</b>	Estudio cuantitativo, sobre la base de entrevistas online a través de un panel representativo con cobertura nacional.
<b>Población en estudio</b>	Público en general, hombres y mujeres mayores de 18 años, pertenecientes a los grupos socioeconómicos (GSE) ABC1, C2, C3 y DE. Residentes de Santiago y Regiones, considerando una cobertura de <b>158 comunas</b> a nivel nacional.
<b>Diseño muestral</b>	<p>Diseño No probabilístico. Se realizó un total de <b>816 entrevistas</b> estratificadas apropiadamente por las variables de Género, Edad, GSE y Zona.</p> <p>Con el objetivo de proyectar resultados poblacionales, la muestra fue ponderada de acuerdo al peso real de cada segmento: Género, Edad, Zona y GSE en la población proyectada por el Censo 2017 e información de GSE de la AIM (Asociación de Empresas de Estudios de Mercados de Chile).</p> <p>El margen de Error Muestral para el total de la muestra es de un <b>+/- 3,4 %</b>, bajo supuestos de aleatoriedad simple, un nivel de confianza del 95% y varianza máxima de los estimadores.</p>
<b>Selección muestral</b>	<p>Selección en base a un panel online con una tasa de respuesta del 12 %.</p> <p>El panel utilizado corresponde a la empresa <b>OpinandoOnline</b> <a href="http://www.opinandoonline.com">www.opinandoonline.com</a>. Panel en proceso de certificación Norma ISO 26.362</p>
<b>Instrumento de medición</b>	Cuestionario de 9 minutos de duración promedio.
<b>Fecha de campo</b>	Realizado entre el <b>20-24 Febrero</b>
<b>Desarrollado por</b>	Este estudio ha sido elaborado en su totalidad por Activa.
<b>Financiamiento</b>	Estudio financiado en un 100% por Activa.

## Tamaño y segmentación muestral

Para proyectar resultados poblacionales, cada segmento fue ponderado por su peso real en la población de acuerdo a las proyecciones del Censo 2017 y proyecciones de GSE AIM 2008. Las variables de ponderación son a nivel de: edad, género, zona y GSE.

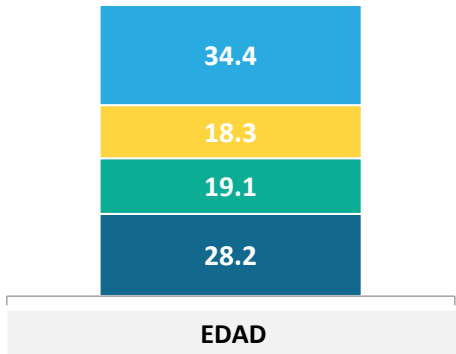
(\*) Error muestral calculado bajo supuesto de aleatoriedad simple, un nivel de confianza del 95% y varianza máxima del estimador proporcional.

Variable	Segmentos	Tamaño Muestral	Error Muestral Máximo(*)
GSE	ABC1	87	10,5 %
	C2	343	5,3 %
	C3	212	6,7 %
	DE	174	7,4 %
EDAD	18 - 30	122	8,9 %
	31 - 40	227	6,5 %
	41 - 50	201	6,9 %
	51 - ++	266	6,0 %
GÉNERO	Hombre	330	5,4 %
	Mujer	486	4,4 %
ZONA	Metropolitana	513	4,3 %
	Norte	68	11,9 %
	Centro	124	8,8 %
	Sur	111	9,3 %
Total		816	3,4 %

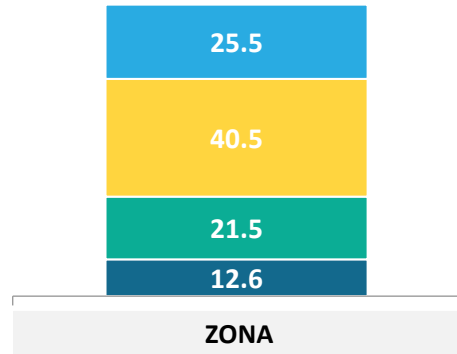


# Perfil de ponderación

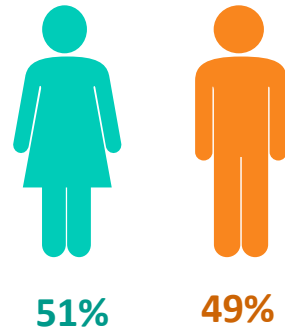
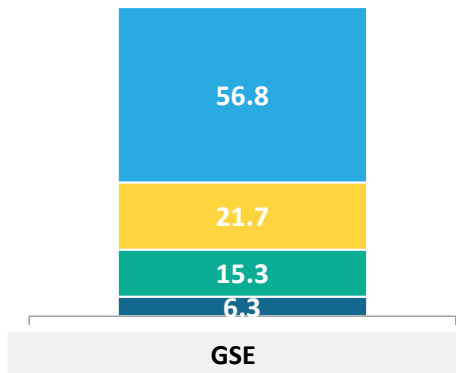
■ 51 o más ■ 41 - 50 ■ 31 - 40 ■ 18 - 30



■ Sur ■ RM ■ Centro ■ Norte



■ D ■ C3 ■ C2 ■ C1

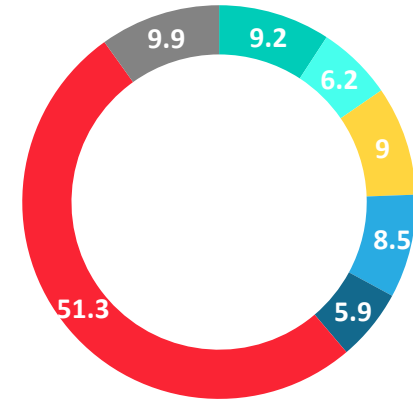


Datos expresados en porcentajes (%). Sobre la Base del Total Entrevistas (N: 816 EM: +/- 3,4 %) Zona Norte: Regiones XV, I, II, III, IV; Centro: Regiones V, VI, VII; Sur: Regiones VIII, IX, XIV, XVI, X, XI, XII.

## POSICIÓN POLÍTICA

¿Cuál es tu posición política, independiente que seas militante de algún partido político?...

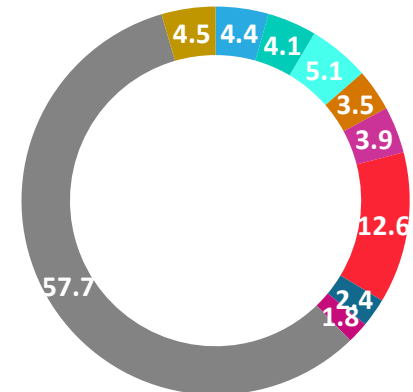
- Izquierda
- Centro izquierda
- Centro
- Centro Derecha
- Derecha
- Sin Posición Política
- No sé



## IDENTIFICACIÓN CON COALICION POLÍTICA

¿Y con cuál de las siguientes coaliciones políticas te sientes más identificado?

- Partido Republicano
- Chile Vamos (UDI - RN - EVOPOLI - PRI)
- Nueva Mayoría (PS - PPD - PRSD)
- DC (Democracia Cristiana)
- Frente Amplio
- Independiente
- PC ( Partido Comunista )
- Partido de la gente
- Ninguna
- No sabe / No responde





ACTIVA

# Percepción de la **economía**

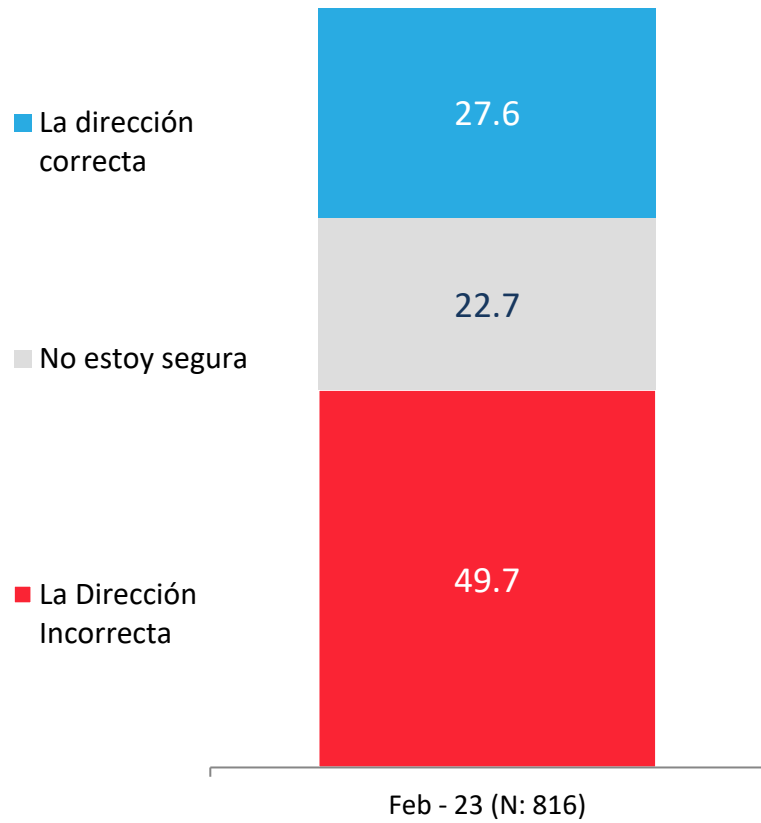
---



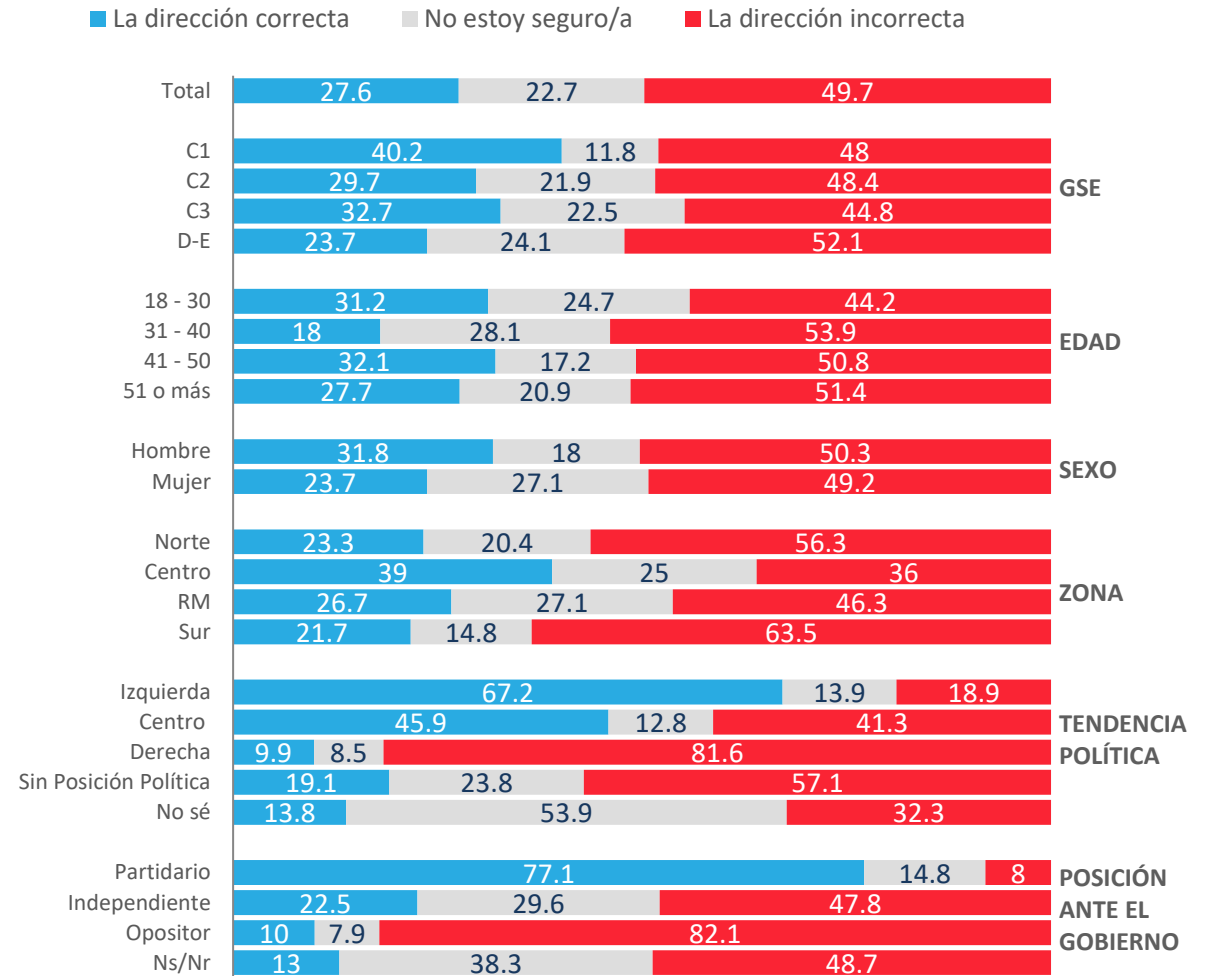
PULSO  
CIUDADANO

# Situación actual del país: Percepción del avance de Chile

En general, considerando todos los aspectos, económicos, valóricos, políticos, sociales ... ¿Crees que Chile avanza en...?

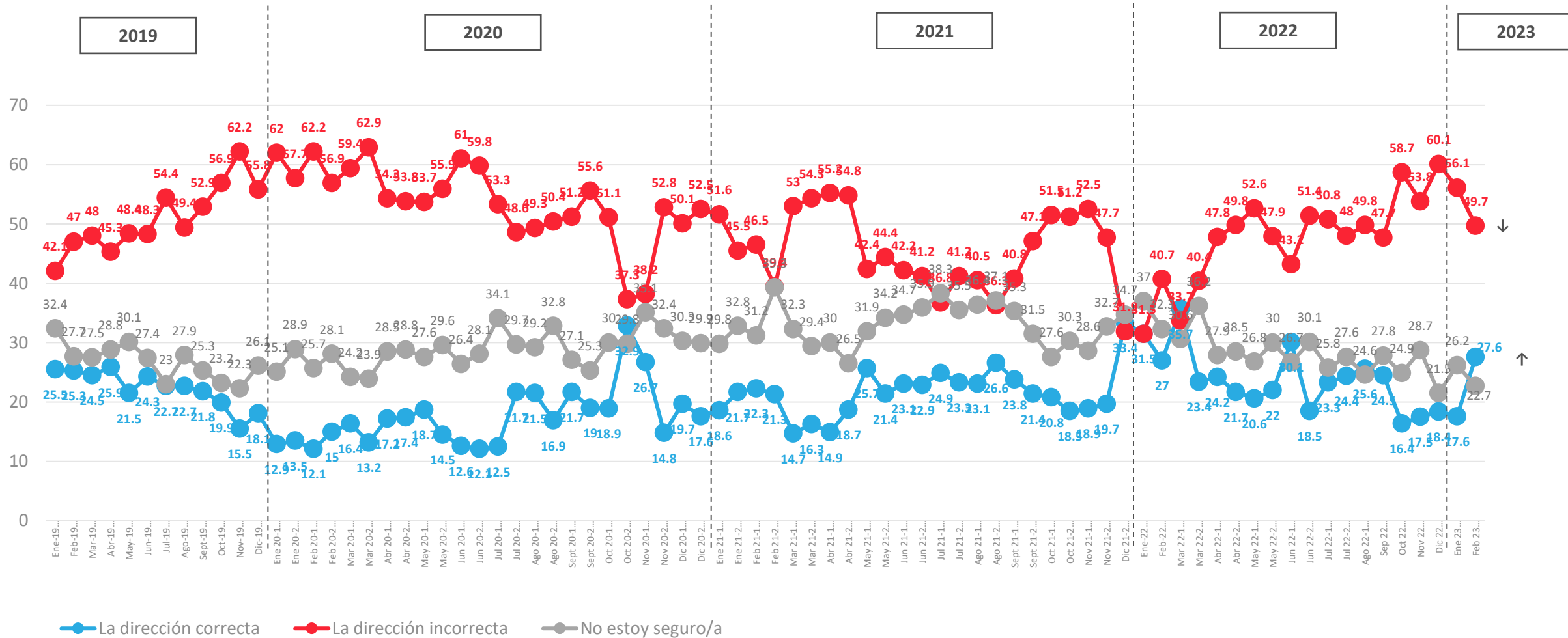


## APERTURA POR SEGMENTOS



# Evolutivo situación actual del país: Percepción del avance de Chile

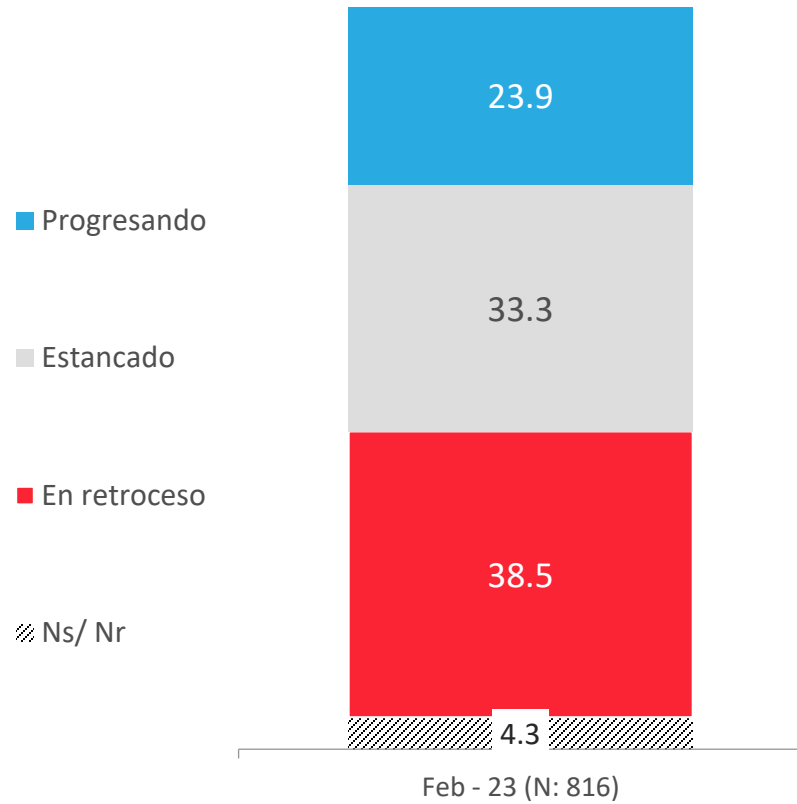
En general, ¿crees que Chile avanza en...?



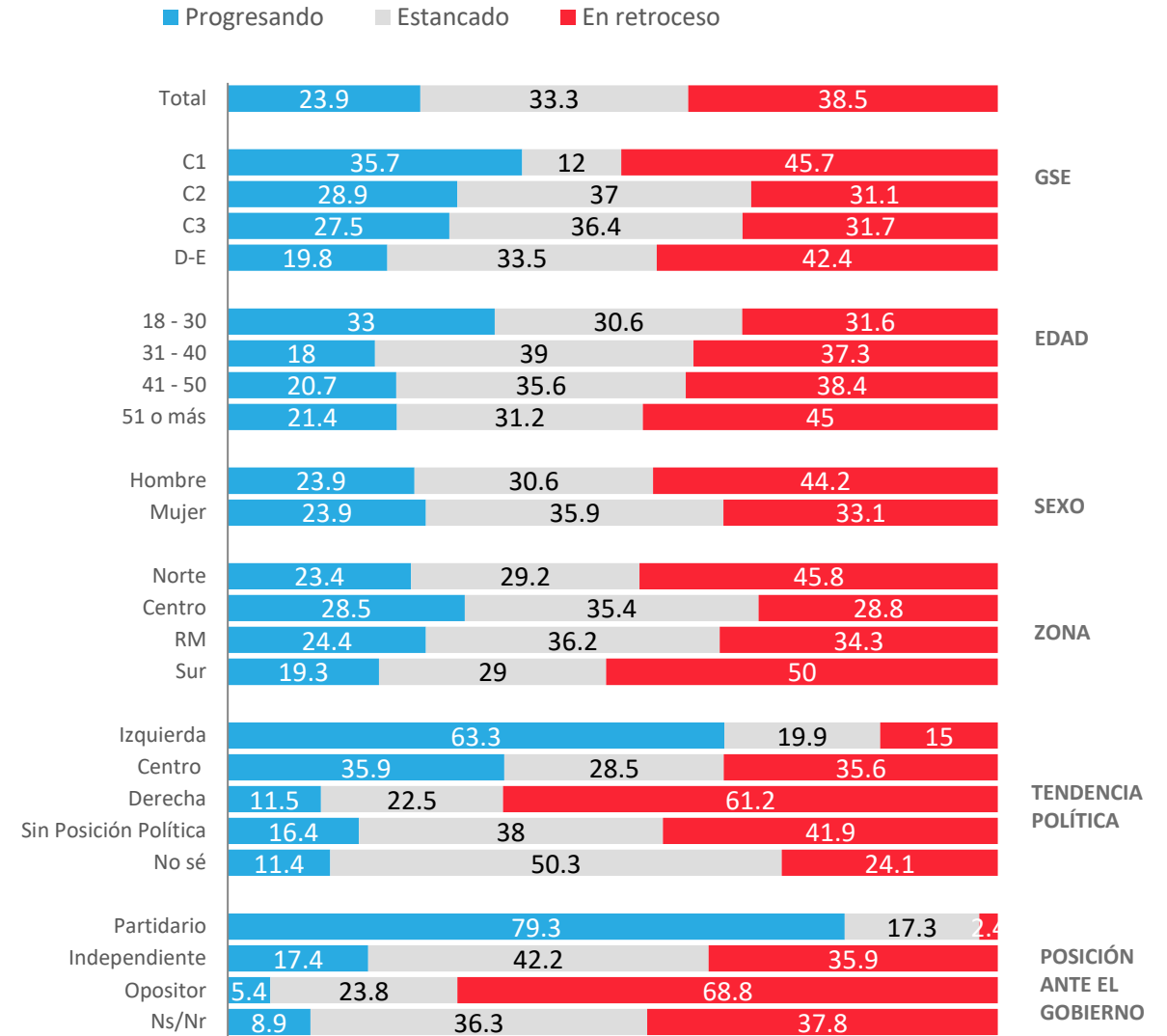
↑ ↓ Diferencias significativas al 5% de significancia estadística

# Situación actual del país: Percepción del progreso de Chile

En general, ¿usted considera que actualmente Chile está progresando, estancado o en retroceso?

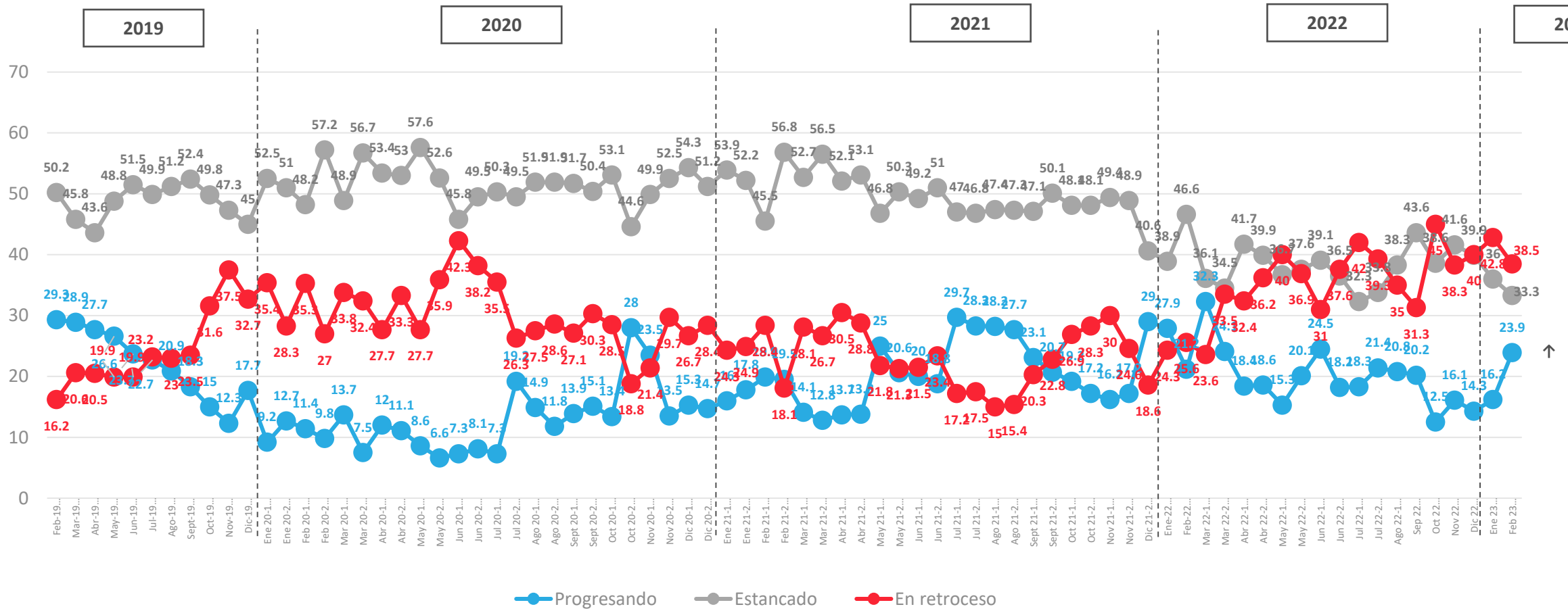


## APERTURA POR SEGMENTOS



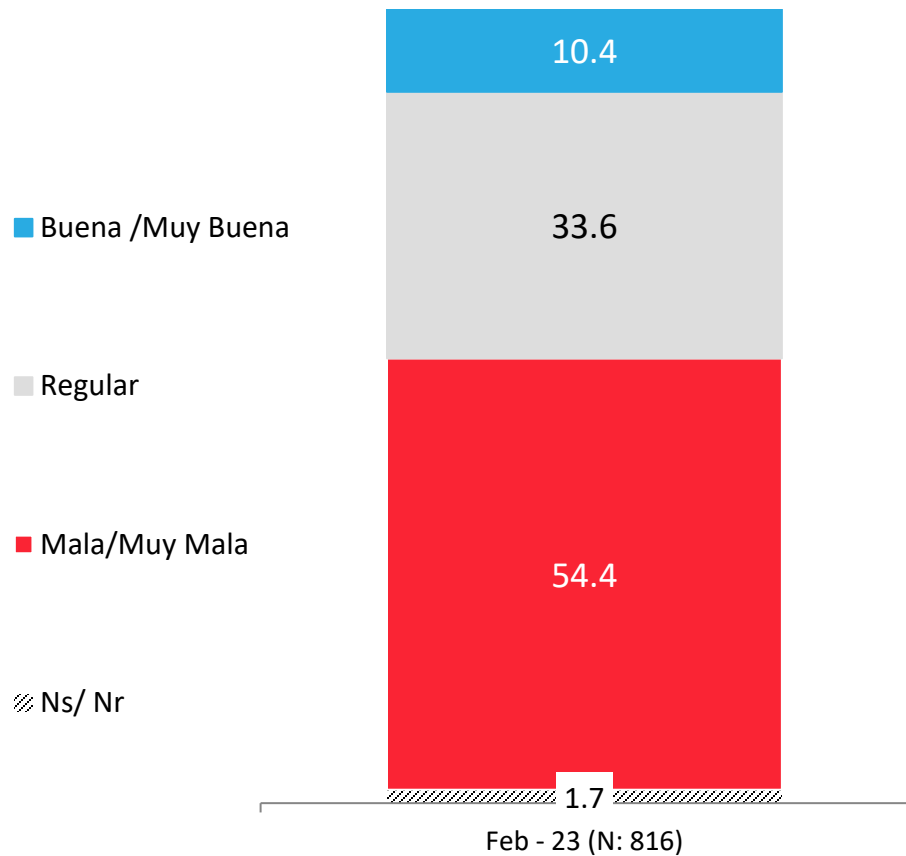
# Evolución situación actual del país: Percepción del progreso de Chile

En general, ¿Usted considera que actualmente Chile está progresando, estancado o en retroceso?

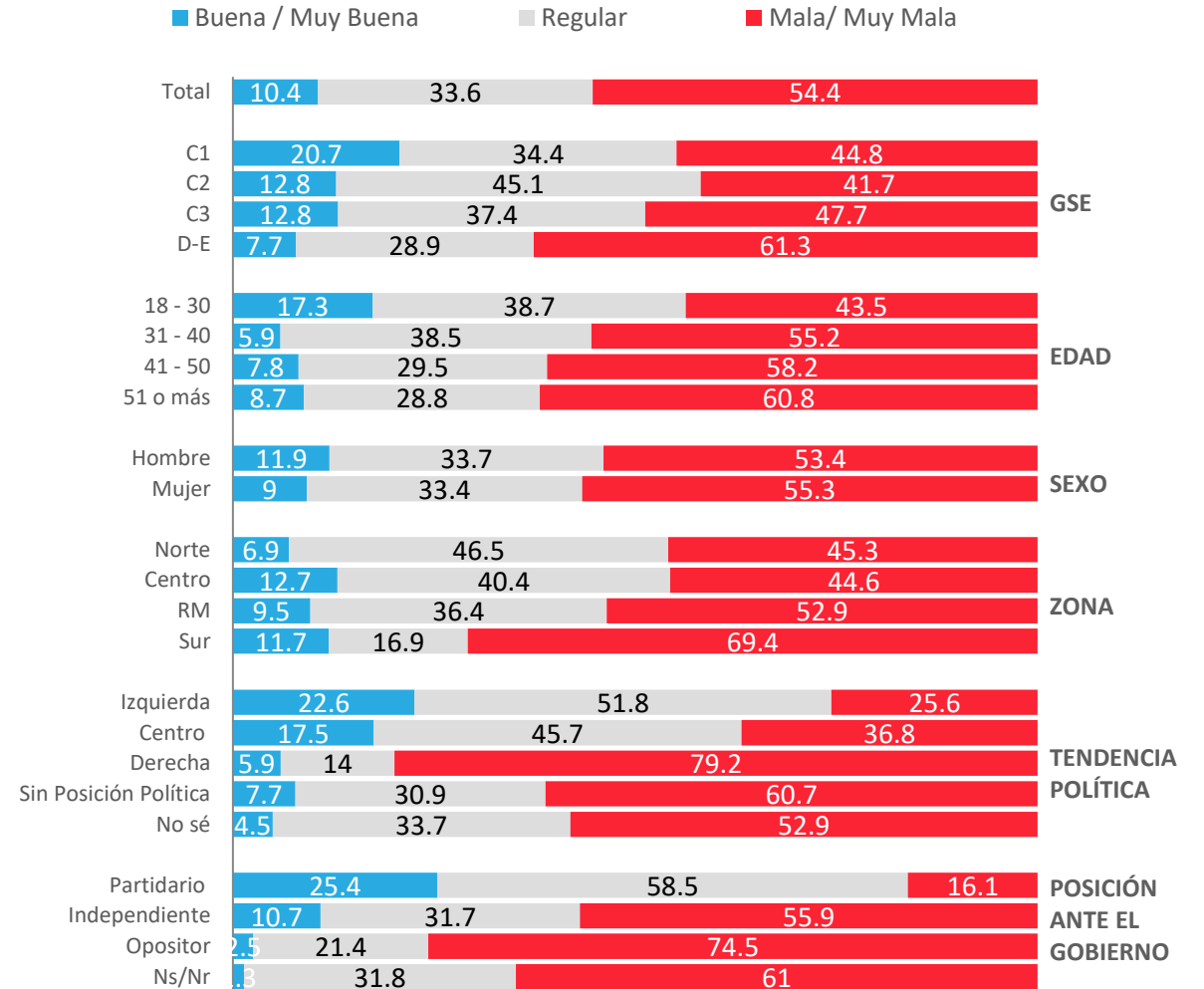


# Situación económica país: Evaluación actual

¿Cómo calificarías la situación económica actual del país?

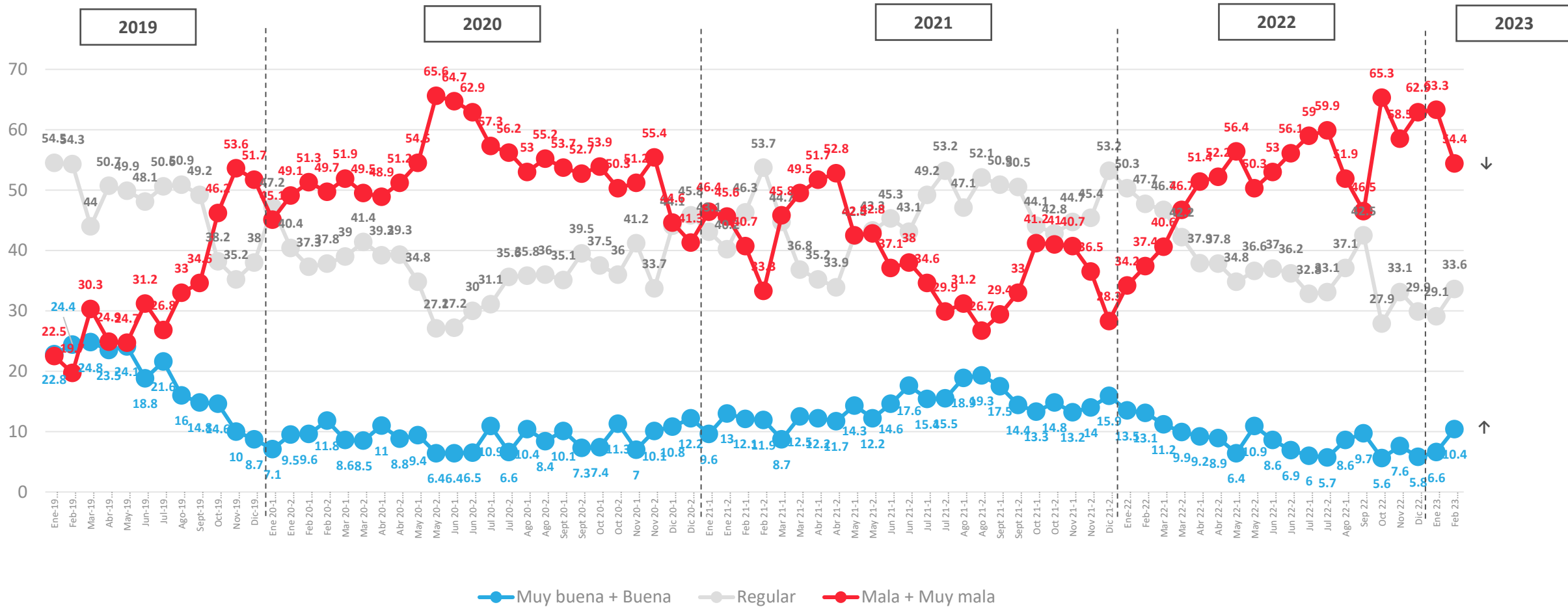


## APERTURA POR SEGMENTOS



# Evolución situación económica país: Evaluación actual

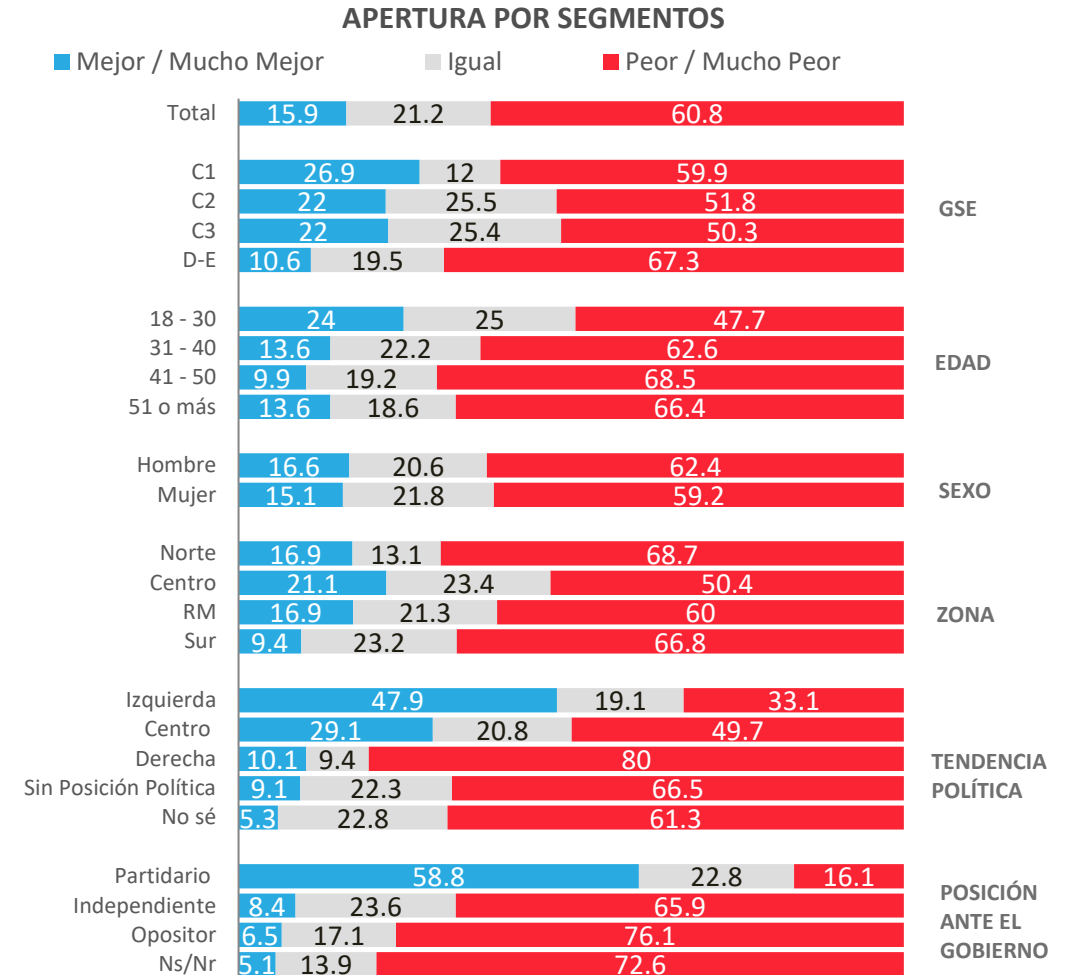
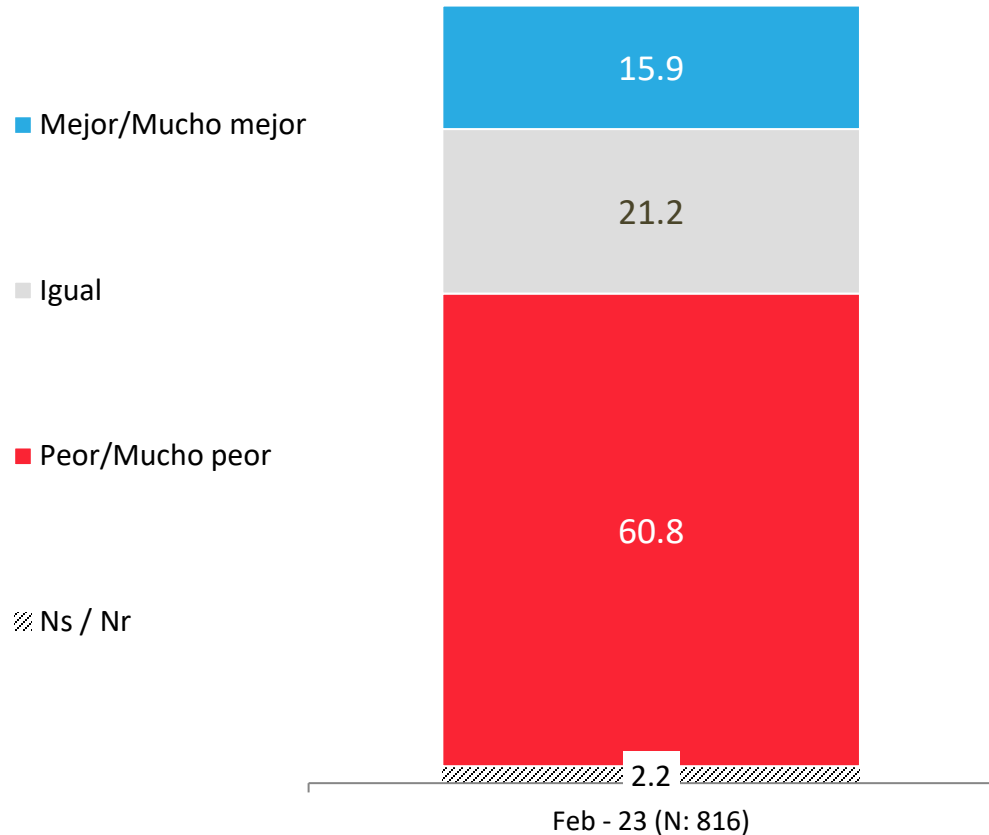
¿Cómo calificarías la situación económica actual del país?





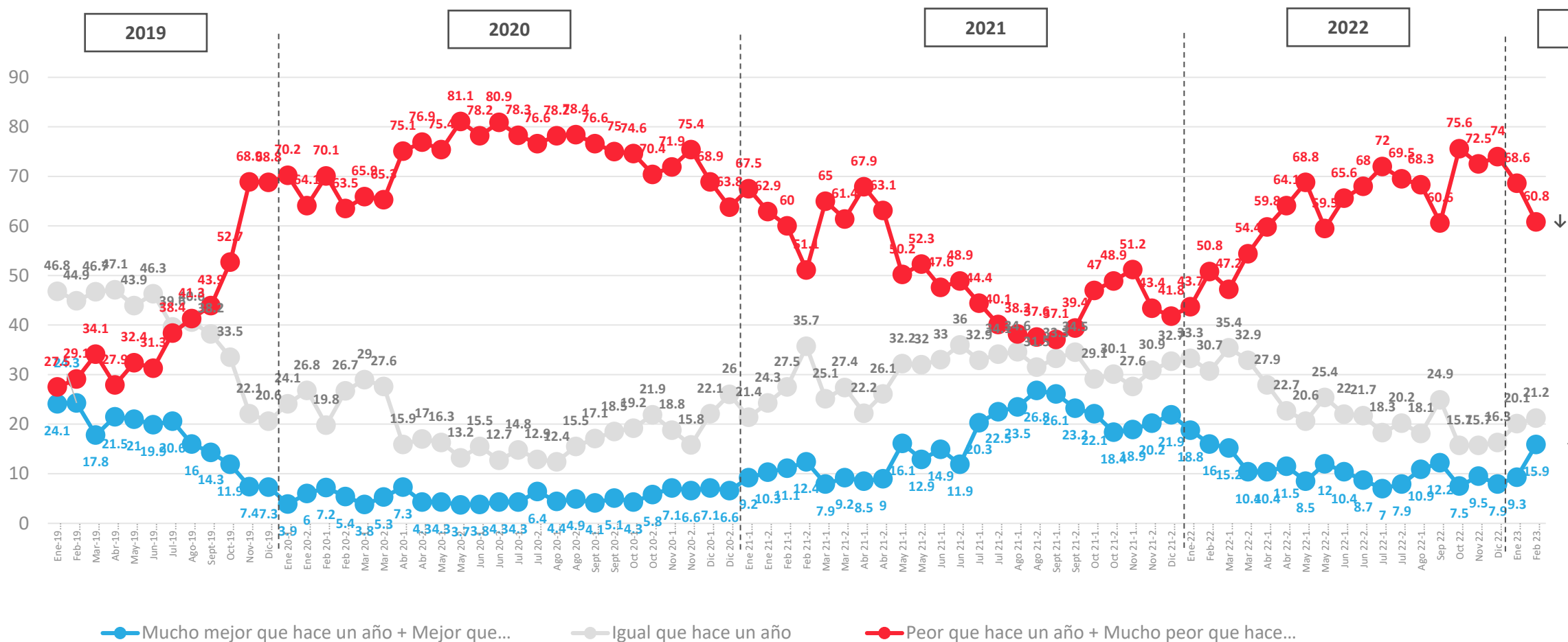
# Situación económica país: Comparación con año anterior

Comparando la situación económica actual del país con la de hace un año atrás, dirías que hoy está...



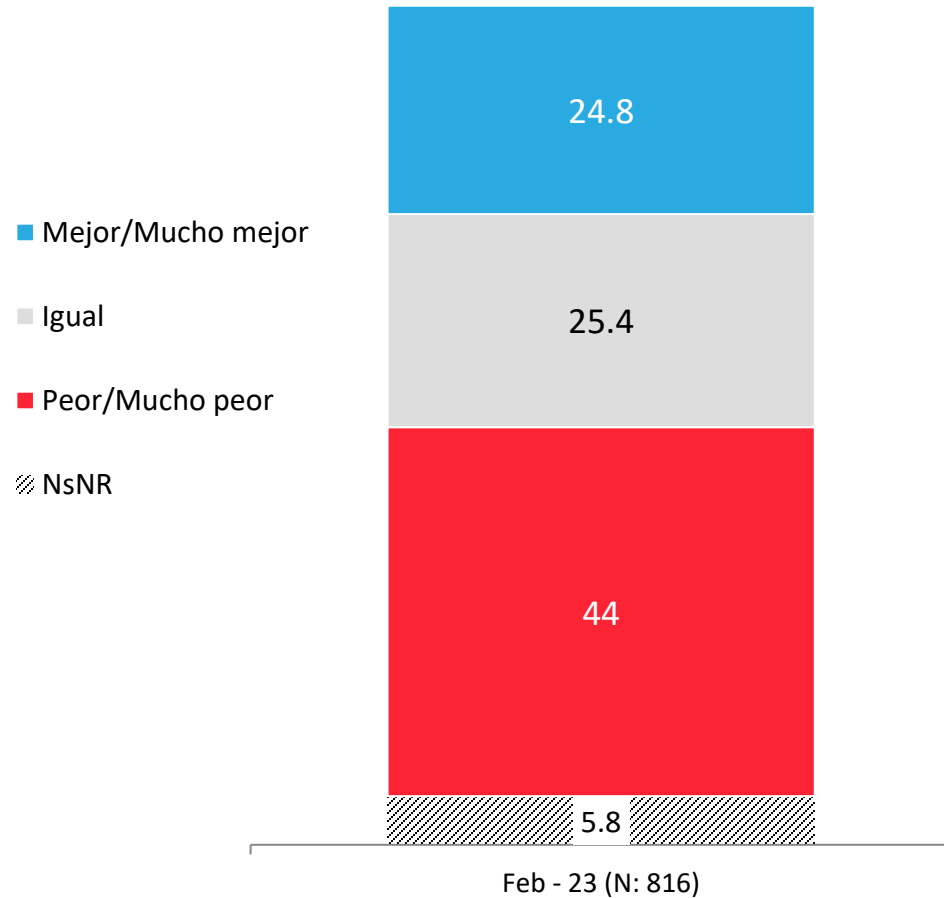
# Evolución económica país: Comparación con año anterior

Comparando la situación económica actual del país con la de hace un año atrás, dirías que hoy está...

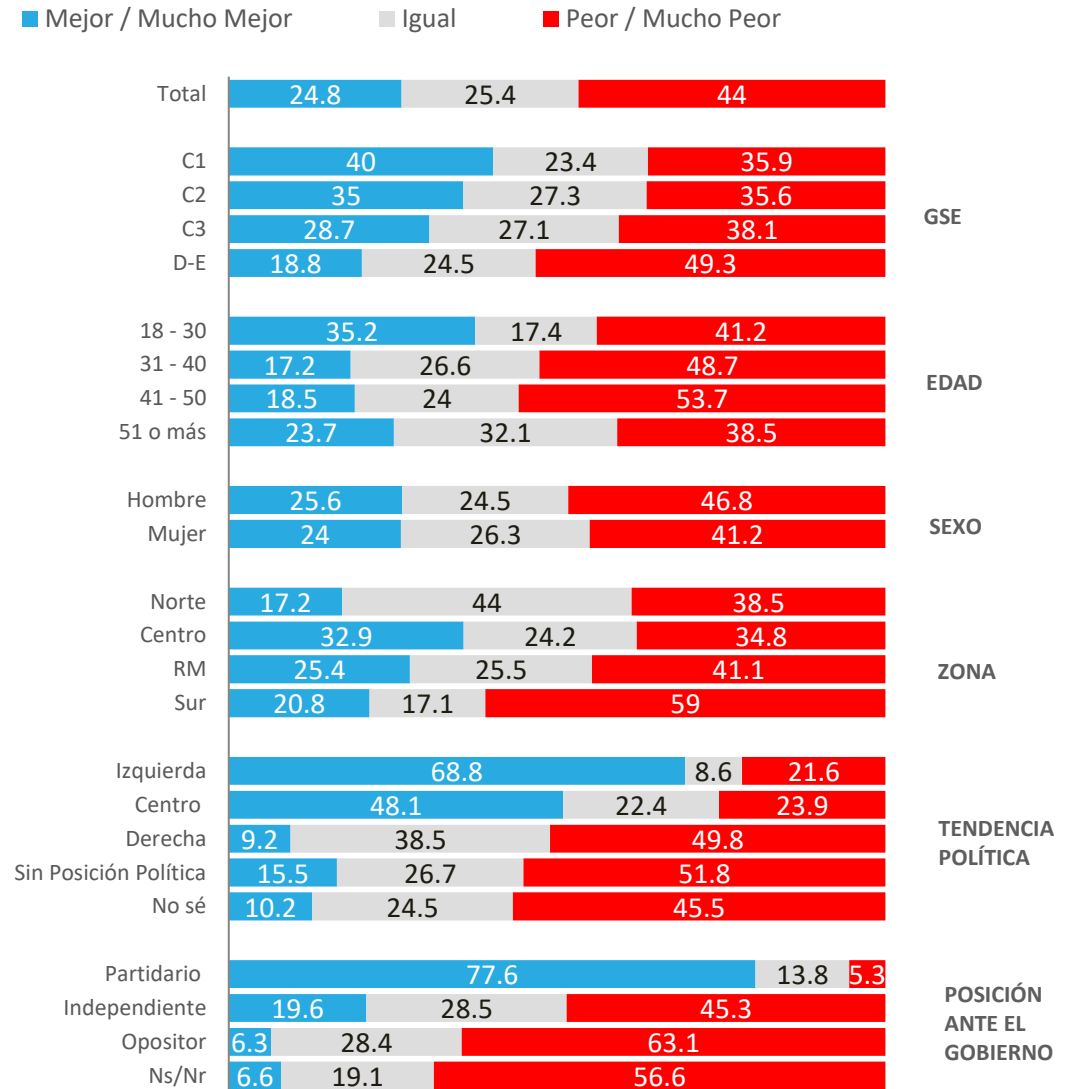


# Situación económica país: Proyección a futuro

Pensando en el futuro, crees que la situación económica del país en un año estará...

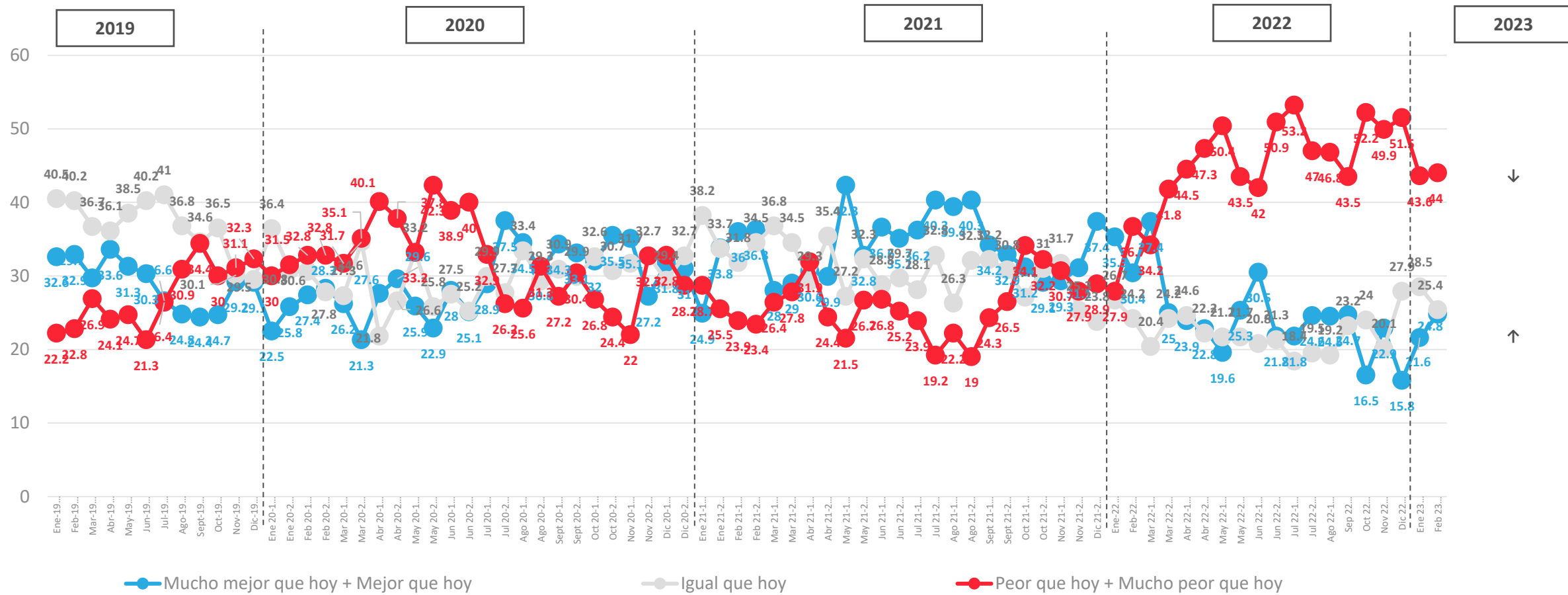


## APERTURA POR SEGMENTOS



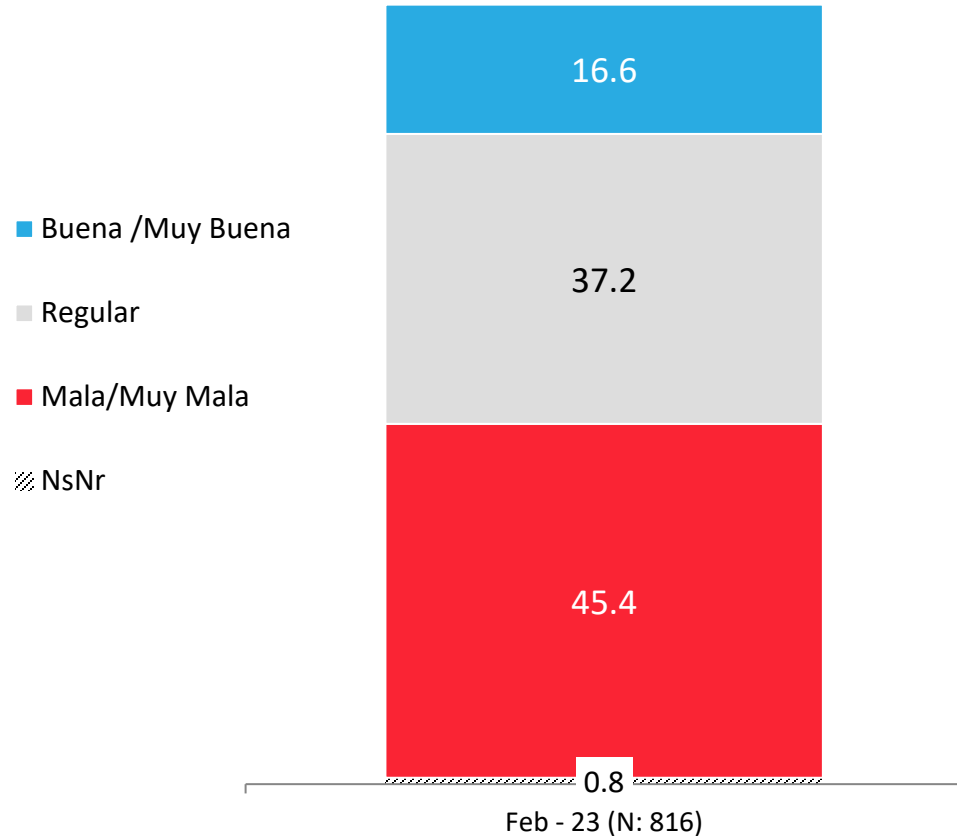
# Evolución situación económica país: Proyección a futuro

Pensando en el futuro, crees que la situación económica del país en un año estará...

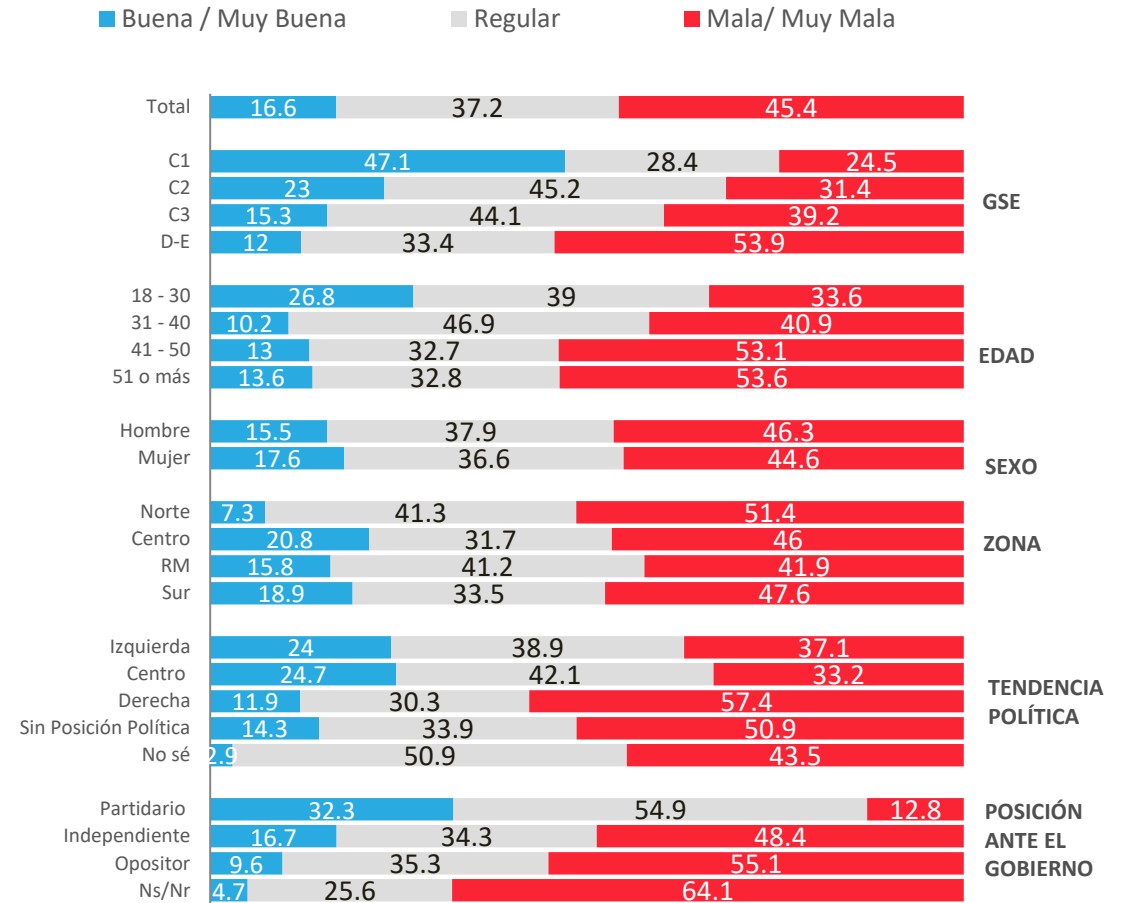


# Situación económica personal: Evaluación actual

¿Cómo calificarías tu situación económica actual?

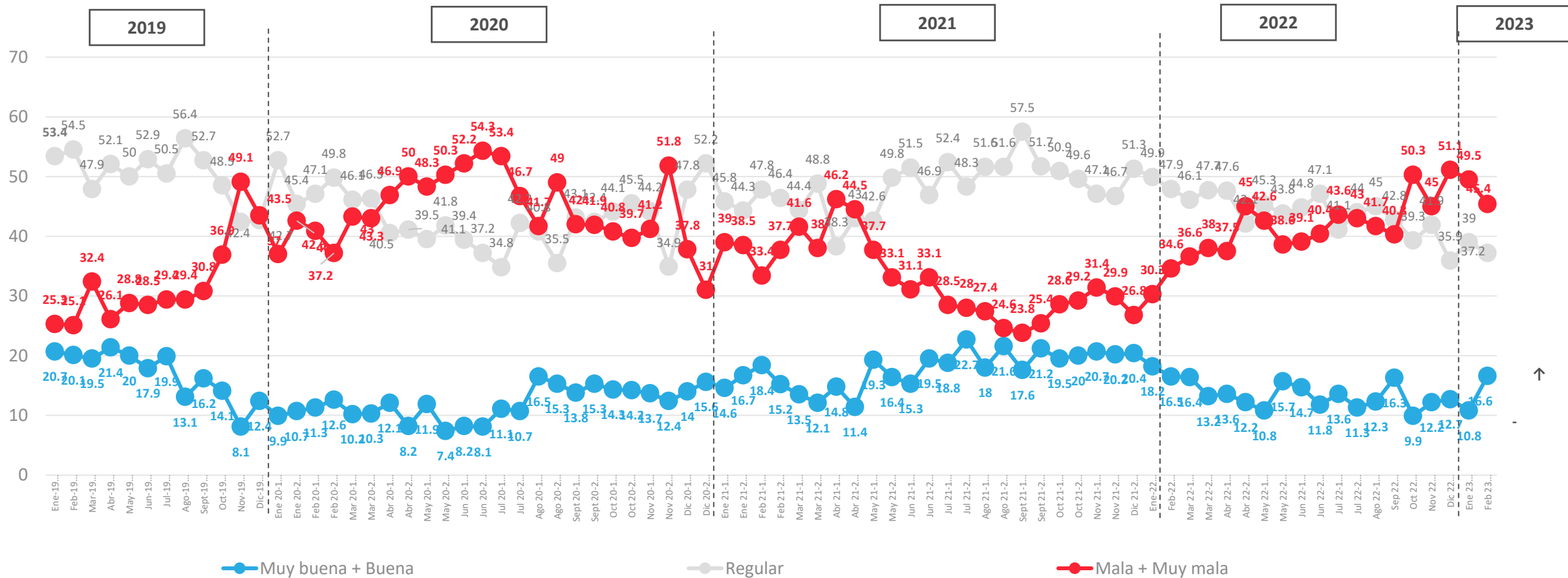


## APERTURA POR SEGMENTOS



# Evolución económica personal: Evaluación actual

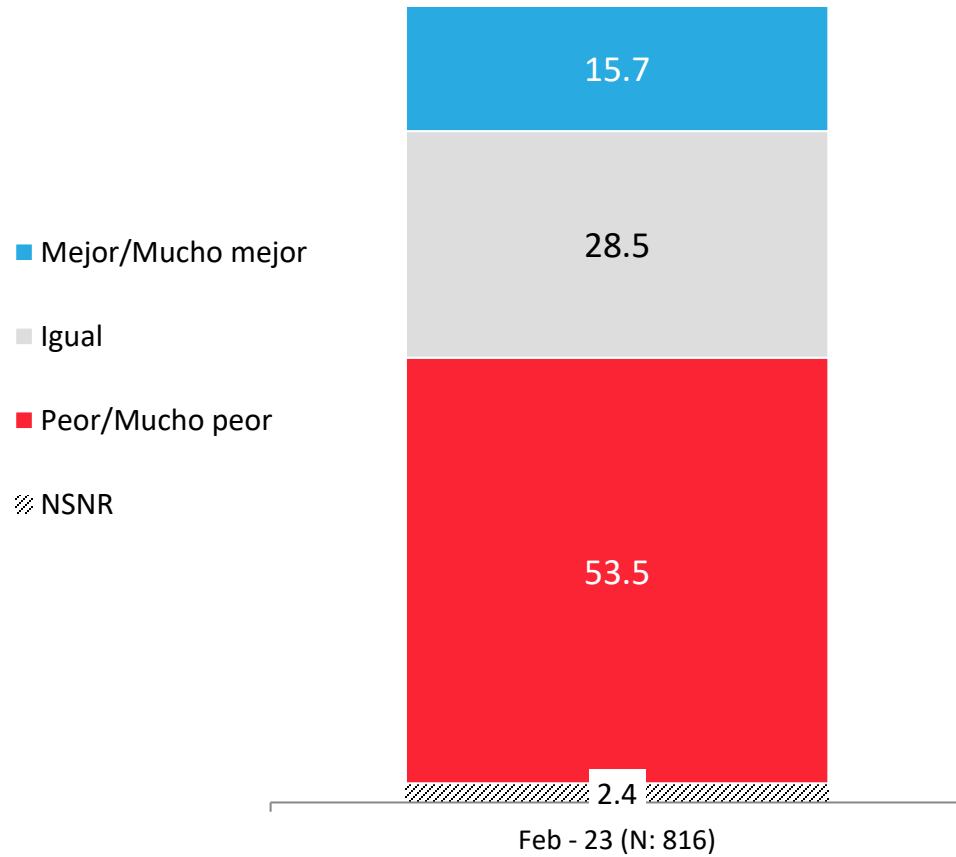
¿Cómo calificarías tu situación económica actual?



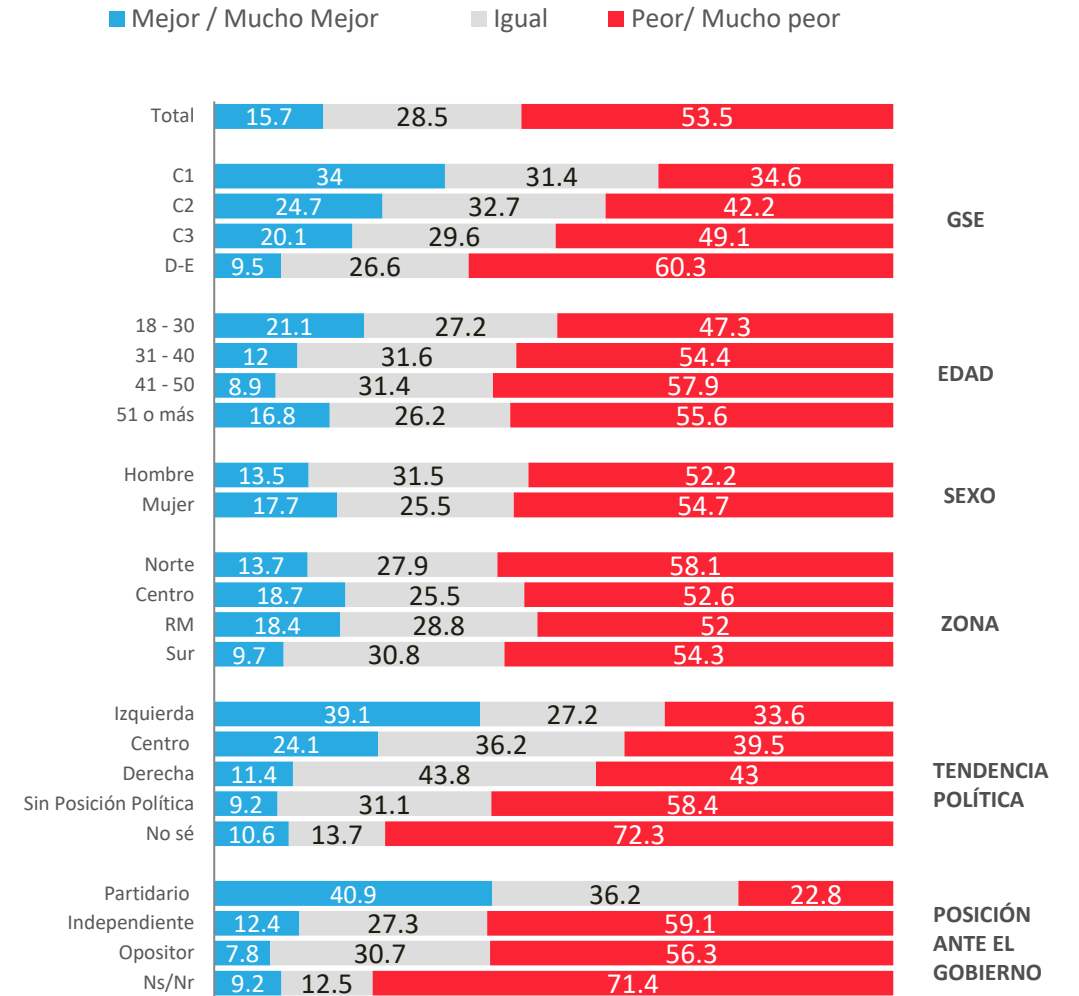
↑ ↓ Diferencias significativas al 5% de significancia estadística

# Situación económica personal: Comparación con año anterior

Comparando tu situación económica actual con la de hace un año, dirías que hoy está

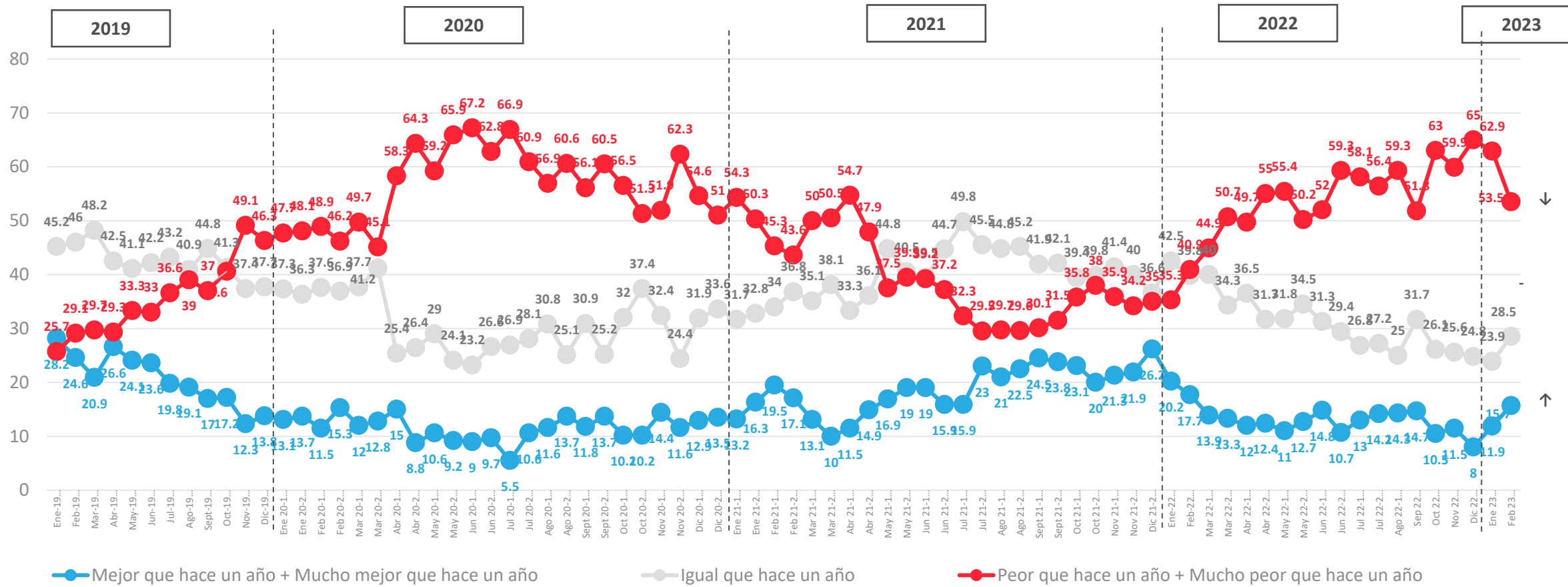


## APERTURA POR SEGMENTOS



# Evolución económica personal: Comparación con año anterior

Comparando tu situación económica actual con la de hace un año, dirías que hoy está



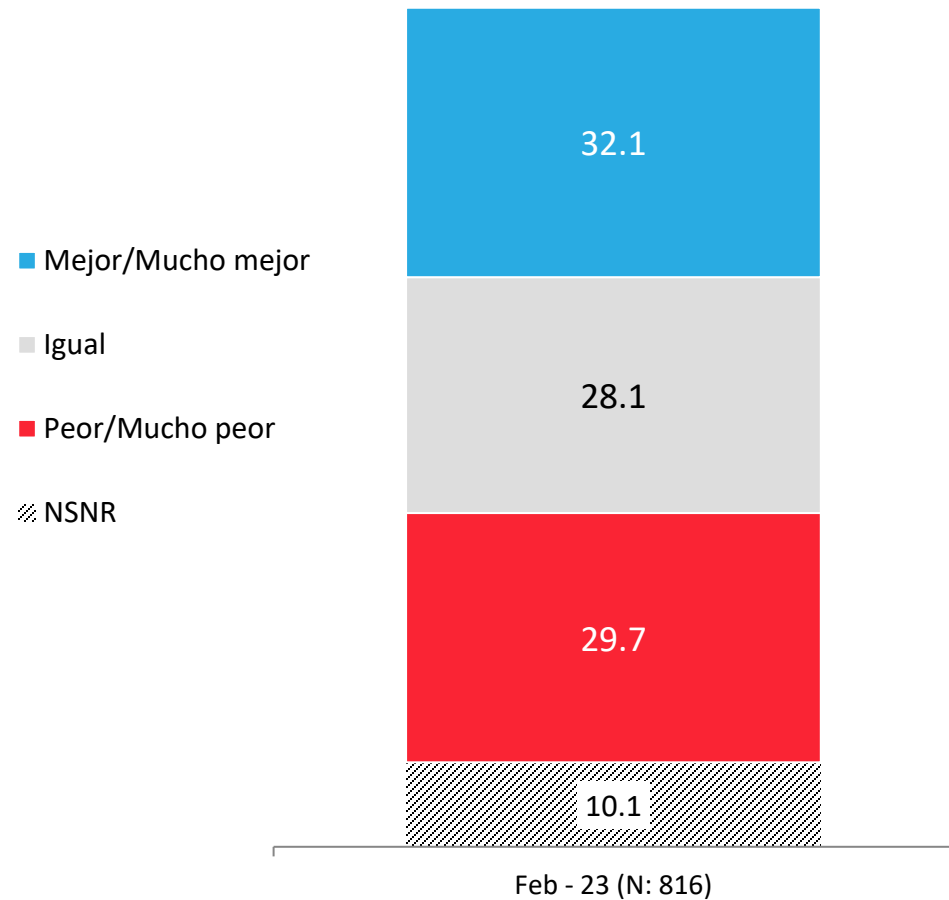
↑ ↓ Diferencias significativas al 5% de significancia estadística

\* No considera los No sé

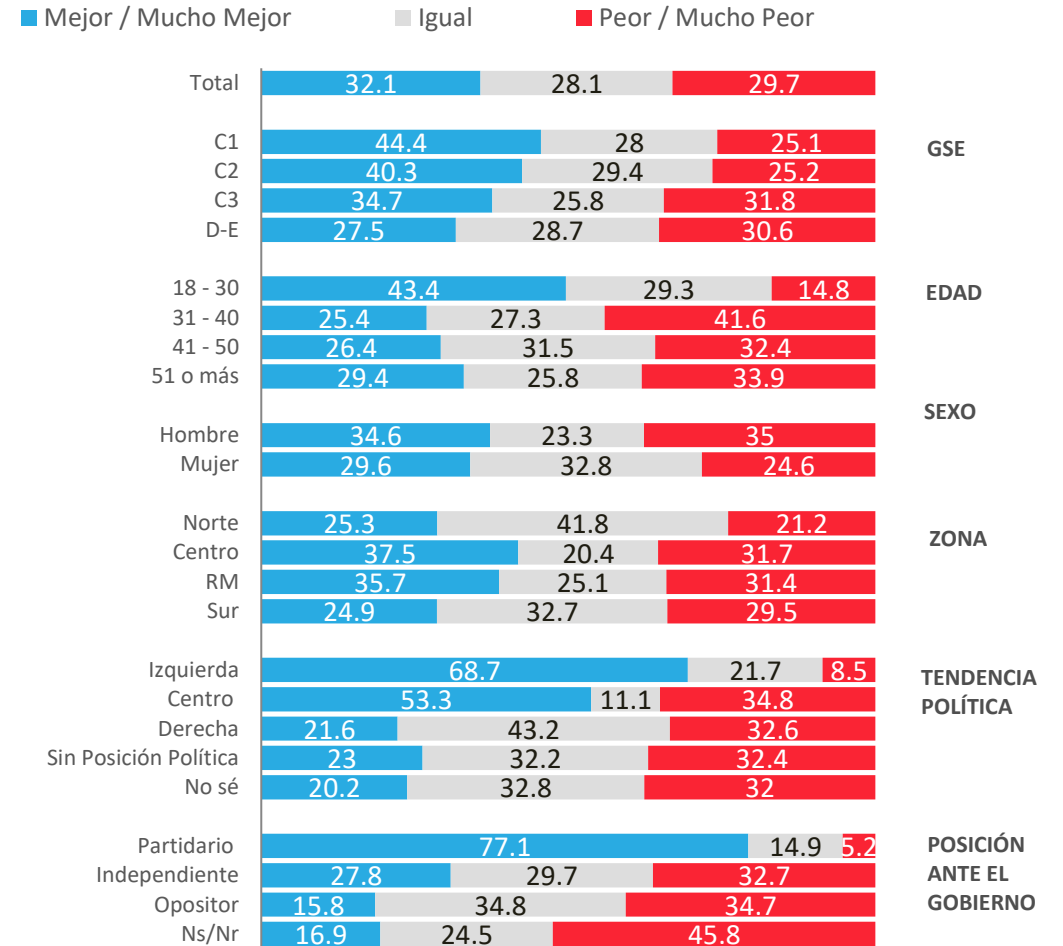


# Situación económica personal: Proyección a futuro

Pensando en el futuro, crees que tu situación económica en un año estará...

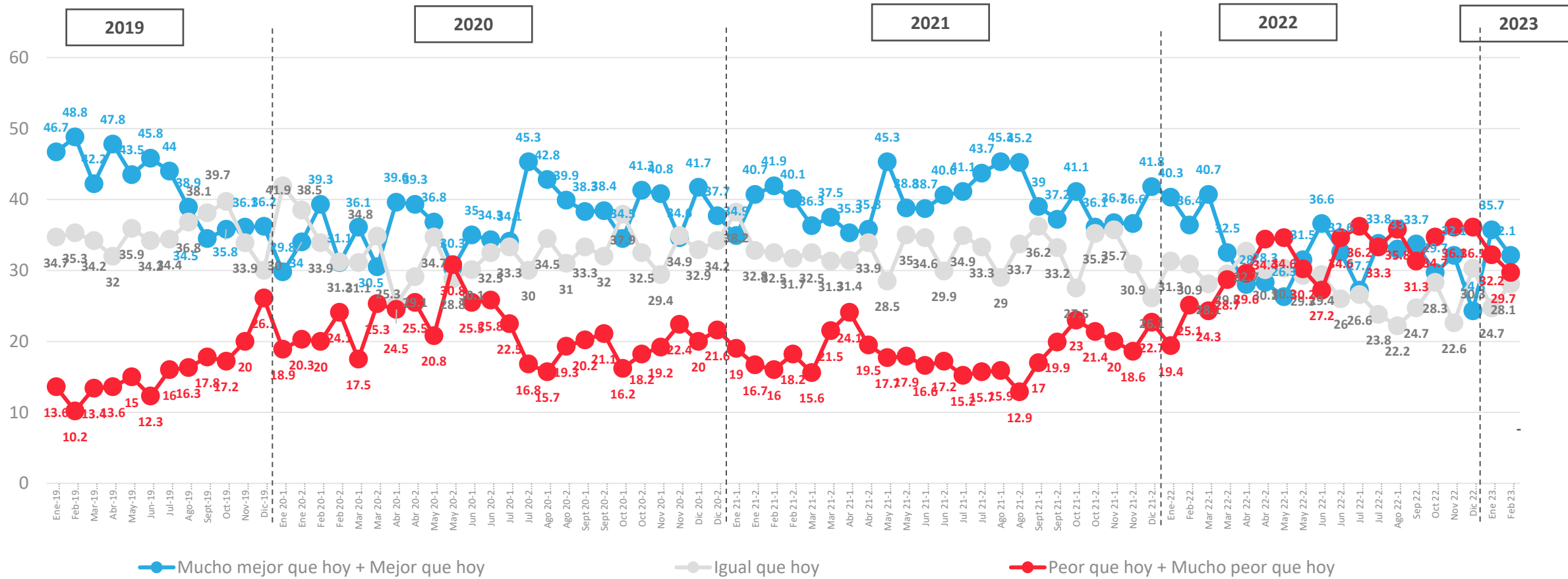


## APERTURA POR SEGMENTOS



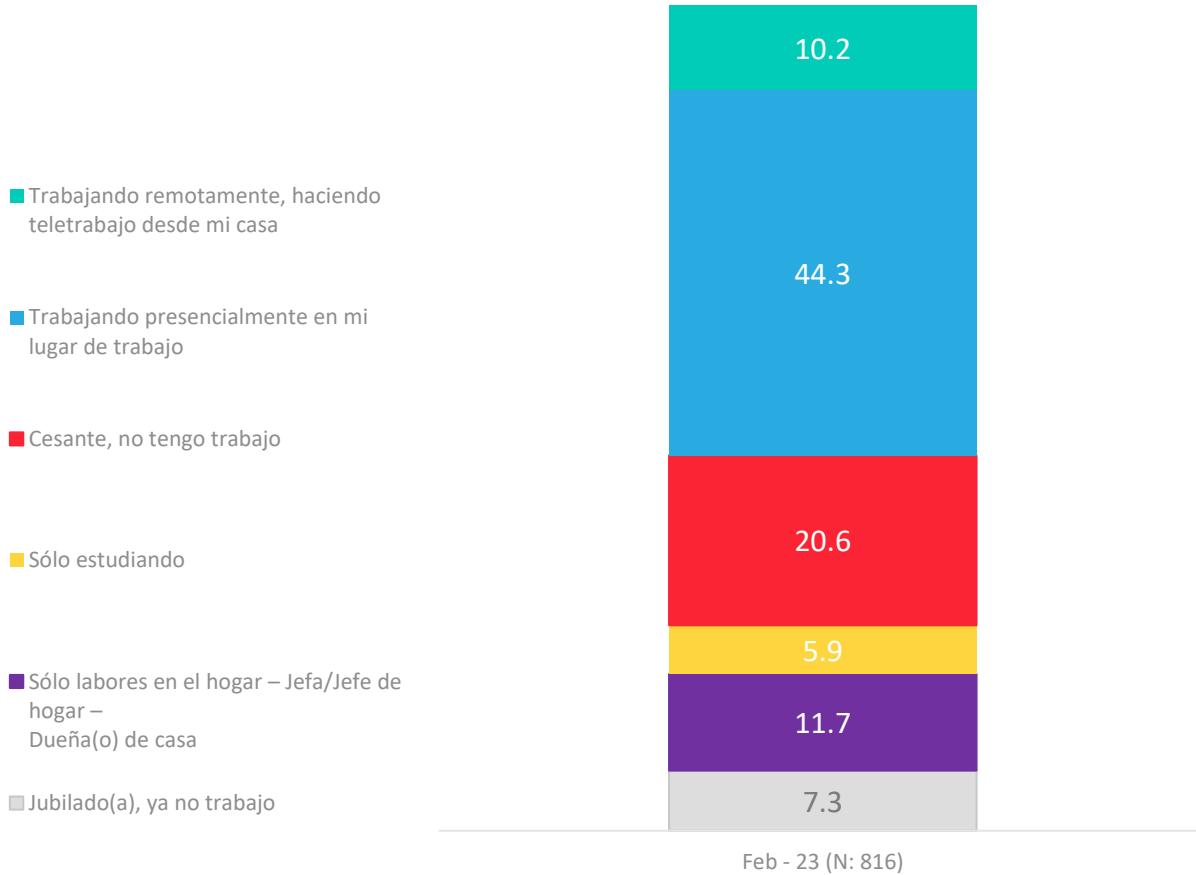
# Evolución situación económica personal: Proyección a futuro

Pensando en el futuro, crees que tu situación económica en un año estará...

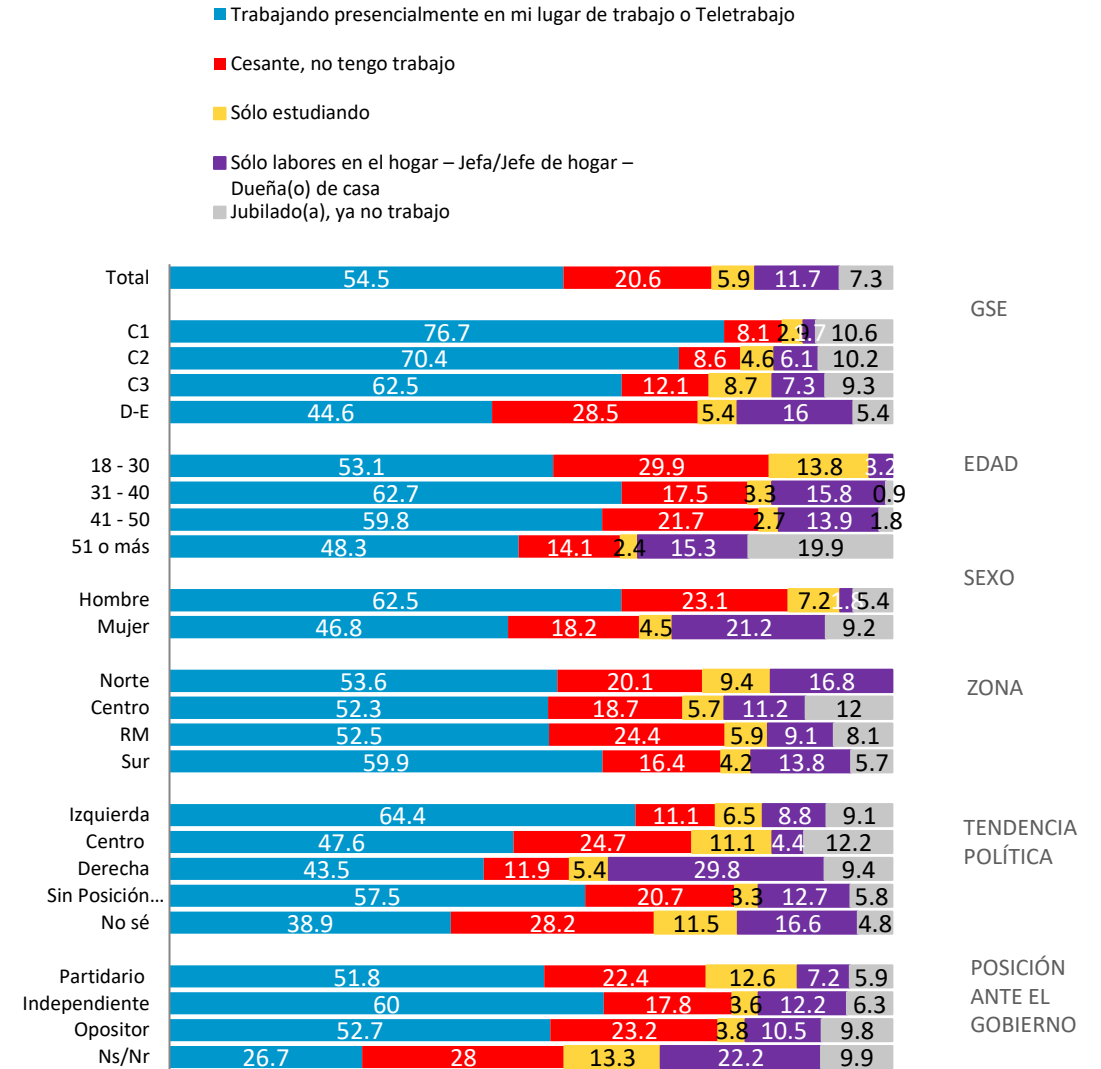


# Situación Laboral Actual

Actualmente, ¿cuál es tu situación laboral?

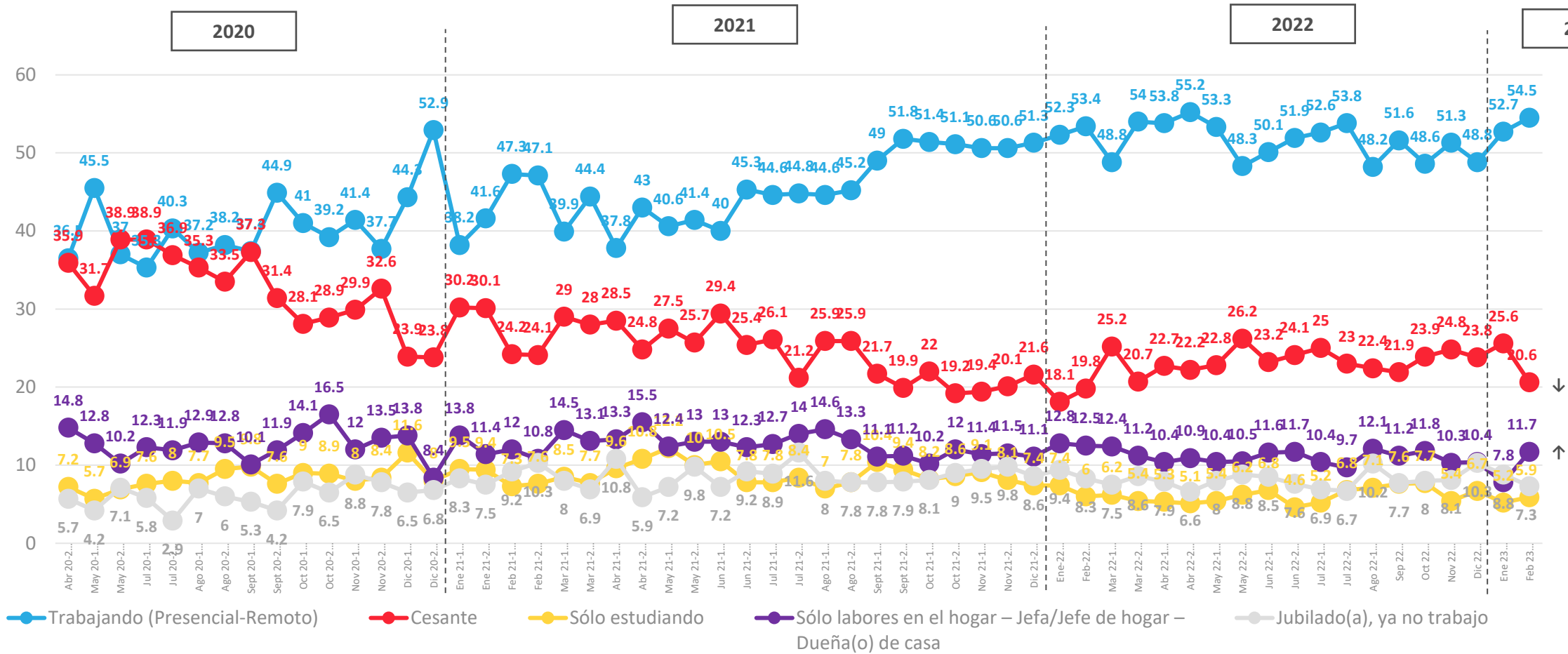


## APERTURA POR SEGMENTOS



# Situación Laboral Actual

Actualmente, ¿cuál es tu situación laboral?



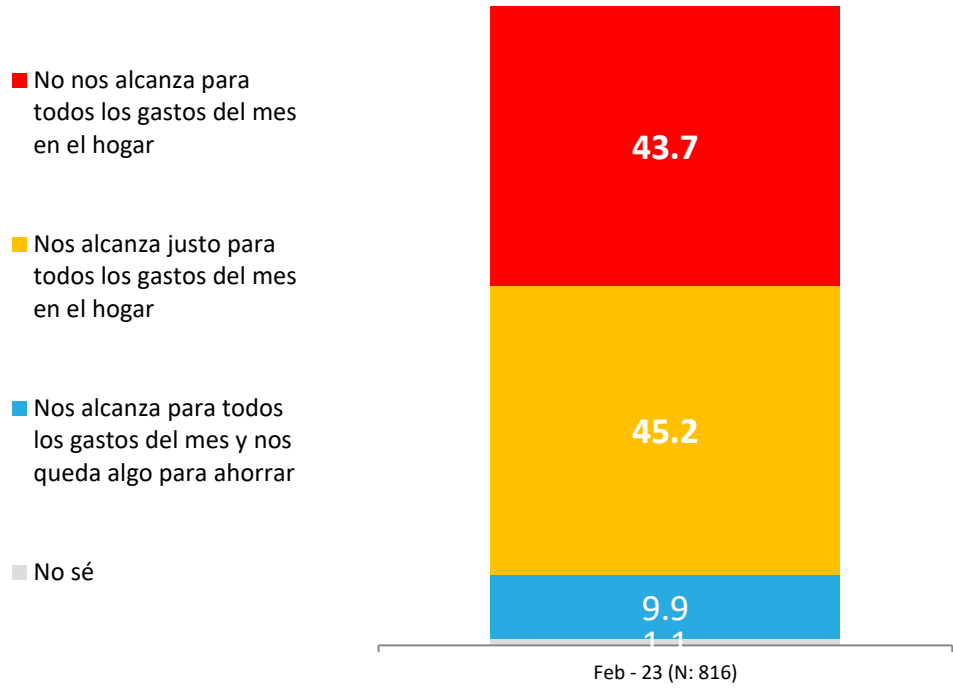
↑ ↓ Diferencias significativas al 5% de significancia estadística

Datos expresados en porcentajes (%). Sobre la Base del Total Entrevistas (N: 816 EM: +/- 3,4 %)

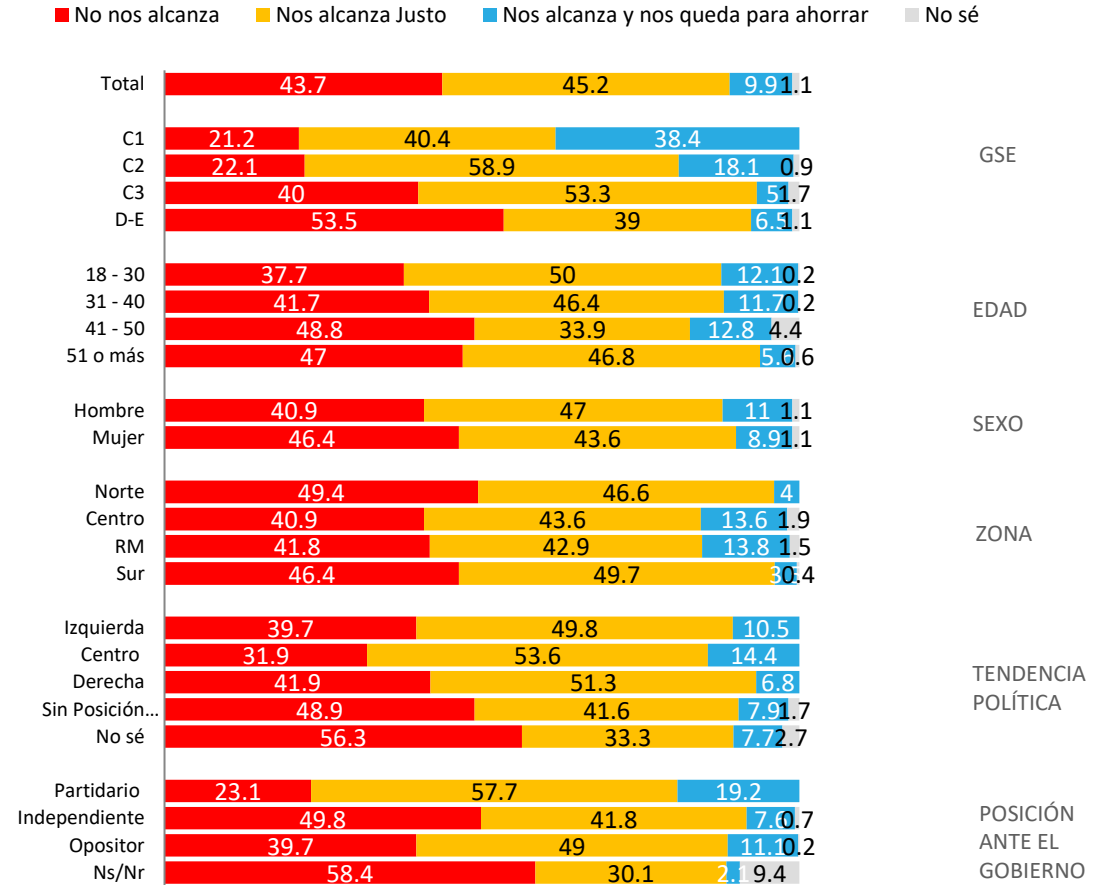
# Relación con ingresos y gastos del hogar en el mes

Actualmente, considerando todos los ingresos de dinero que tiene tu hogar en el mes, ¿cuál de las siguientes frases representa mejor la situación de tu hogar, con relación a todos los gastos que se tienen en un hogar en el mes: alimentación, cuentas de servicios básicos, estudios, arriendo/dividendo, pago de créditos, pago de tarjetas de créditos, etc.?

Con los ingresos de dinero que tenemos actualmente en el mes....

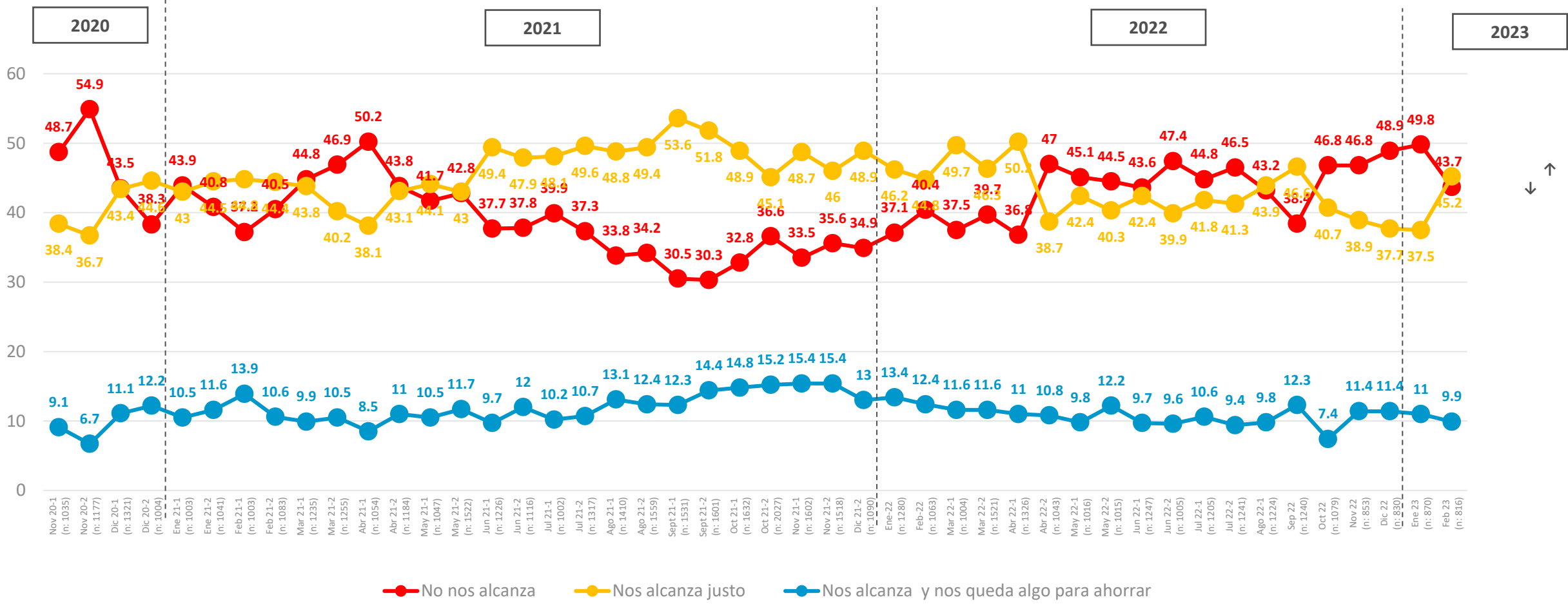


## APERTURA POR SEGMENTOS



# Evolutivo: Relación con ingresos y gastos del hogar en el mes

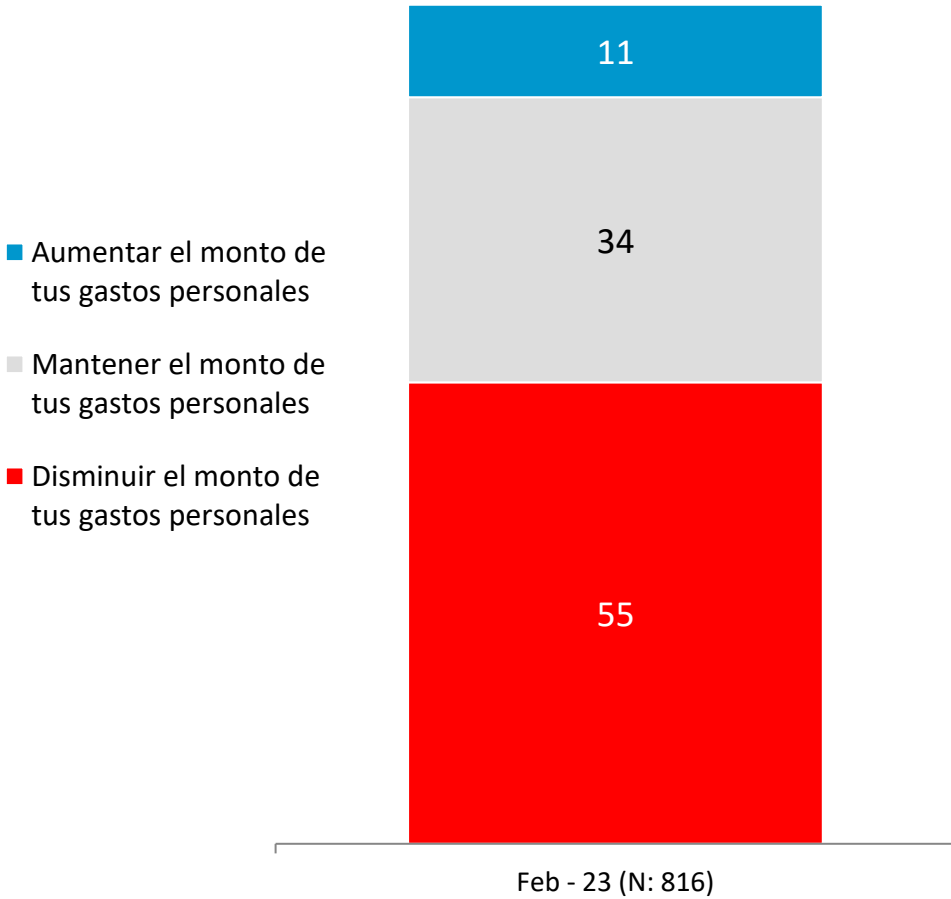
¿Cuál de las siguientes frases representa mejor la situación de tu hogar, con relación a todos los gastos que se tienen en un hogar en el mes...



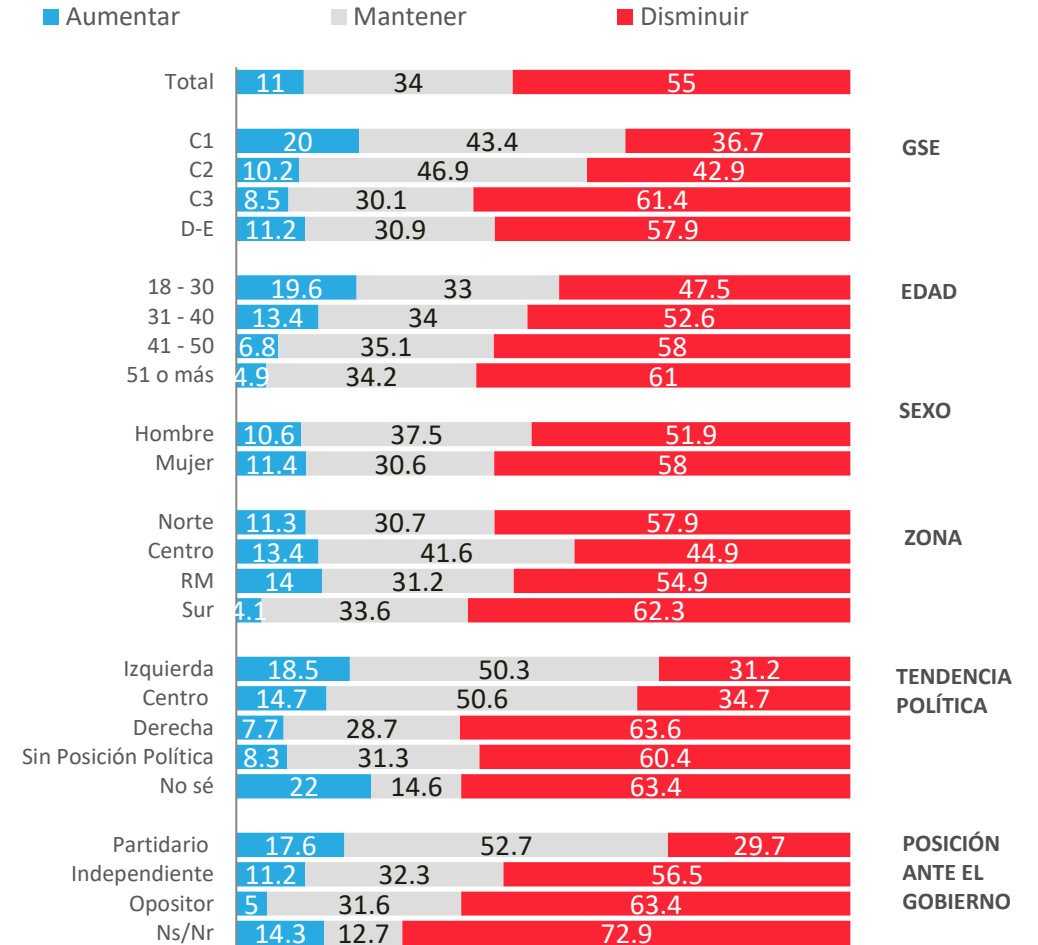
↑ ↓ Diferencias significativas al 5% de significancia estadística

# Monto gastos personales: Proyección a futuro

Pensando en tus gastos personales, ya sea en alimentación, vestuario, entretenimiento, viajes... ¿en los próximos 2 meses estás pensando...?

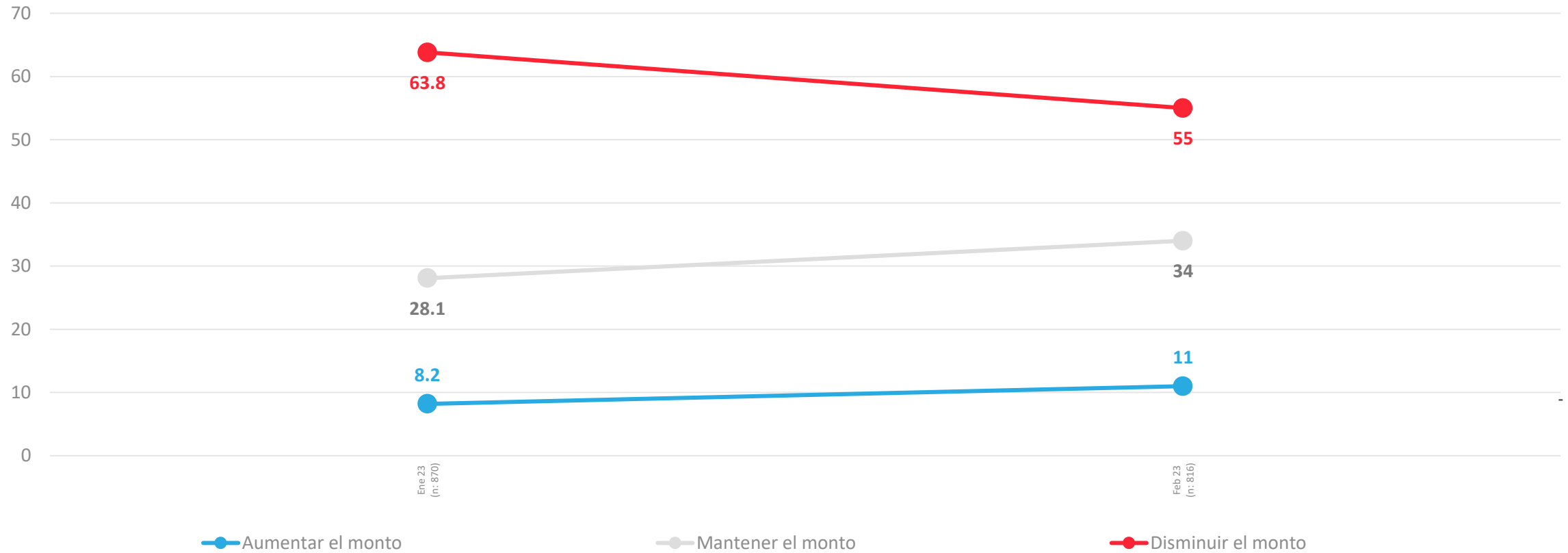


## APERTURA POR SEGMENTOS



# Evolutivo Monto gastos personales: Proyección a futuro

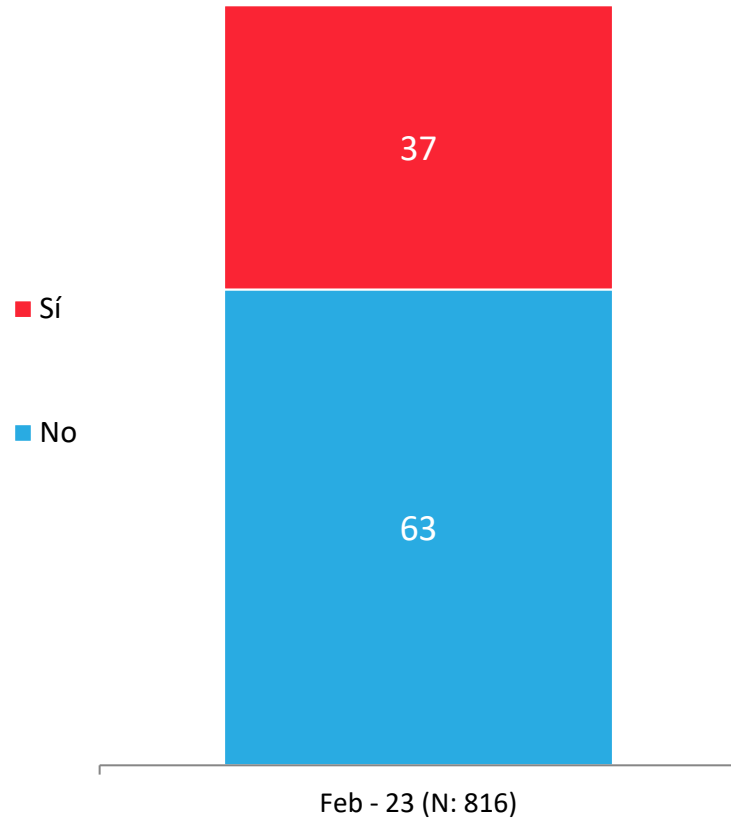
Pensando en tus gastos personales, ya sea en alimentación, vestuario, entretenimiento, viajes... ¿en los próximos 2 meses estás pensando...?



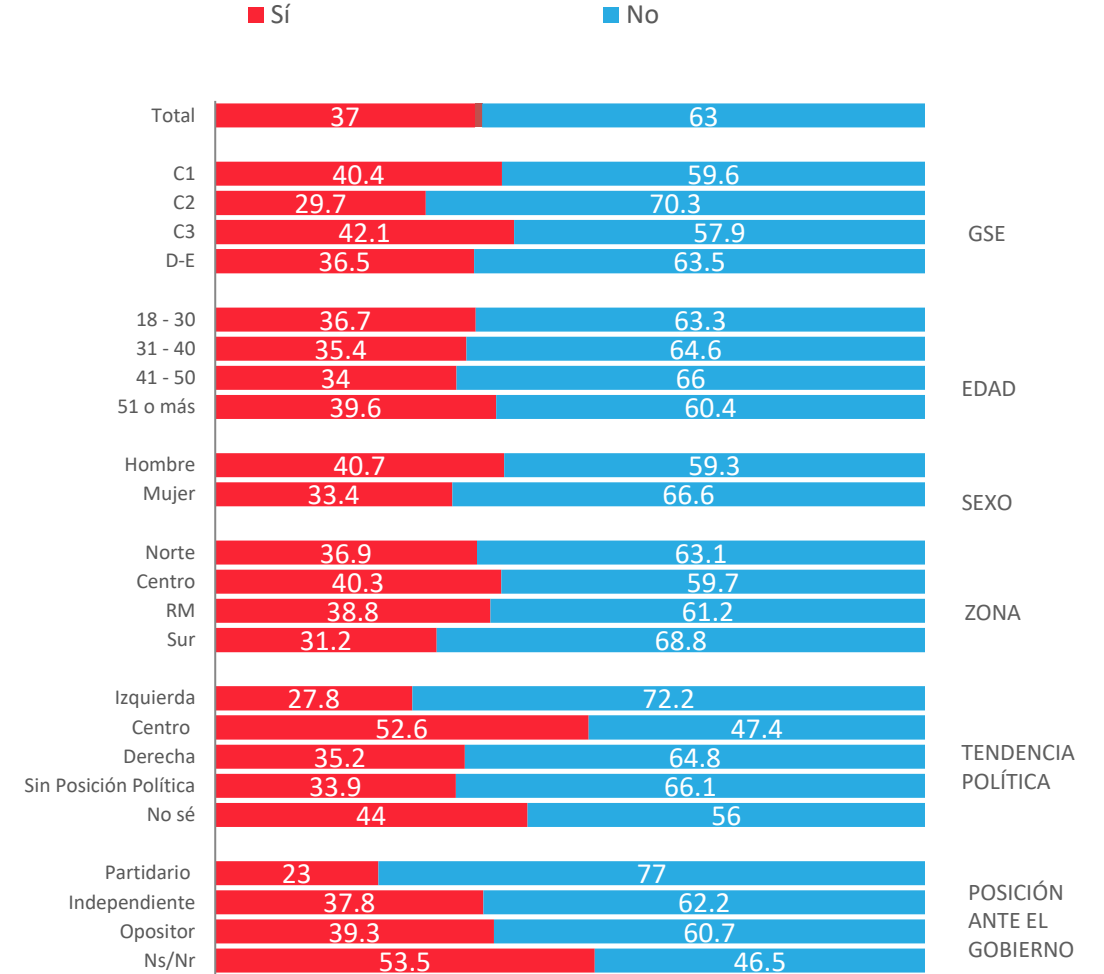


## Víctima de robo /asalto o intento de robo/ asalto últimos 3 meses

¿Tu o algún miembro de tu hogar ha sido víctima de algún robo, asalto o intento de robo o asalto, ya sea dentro del hogar o fuera del hogar en los últimos 3 meses?

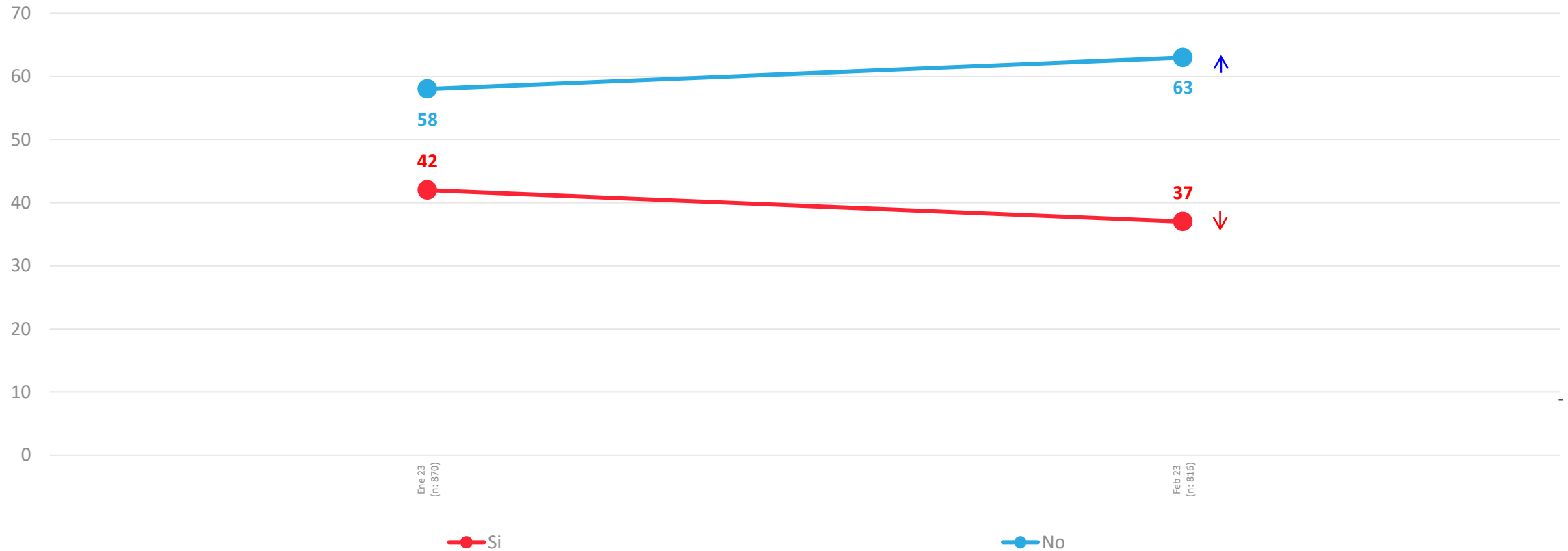


### APERTURA POR SEGMENTOS



## Evolutivo Víctima de robo /asalto o intento de robo/ asalto últimos 3 meses

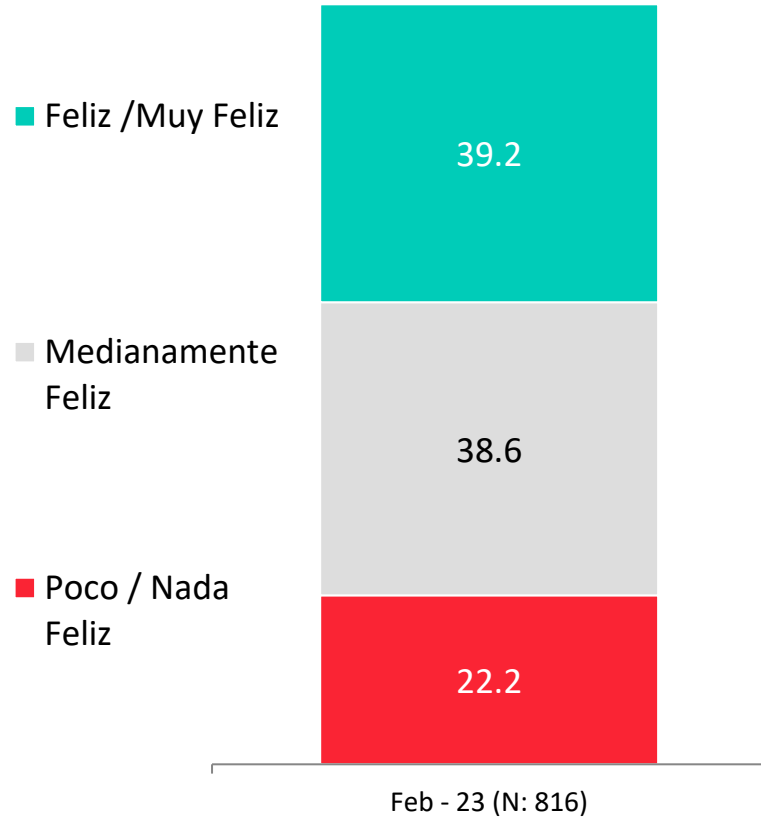
¿Tu o algún miembro de tu hogar ha sido víctima de algún robo, asalto o intento de robo o asalto, ya sea dentro del hogar o fuera del hogar en los últimos 3 meses?



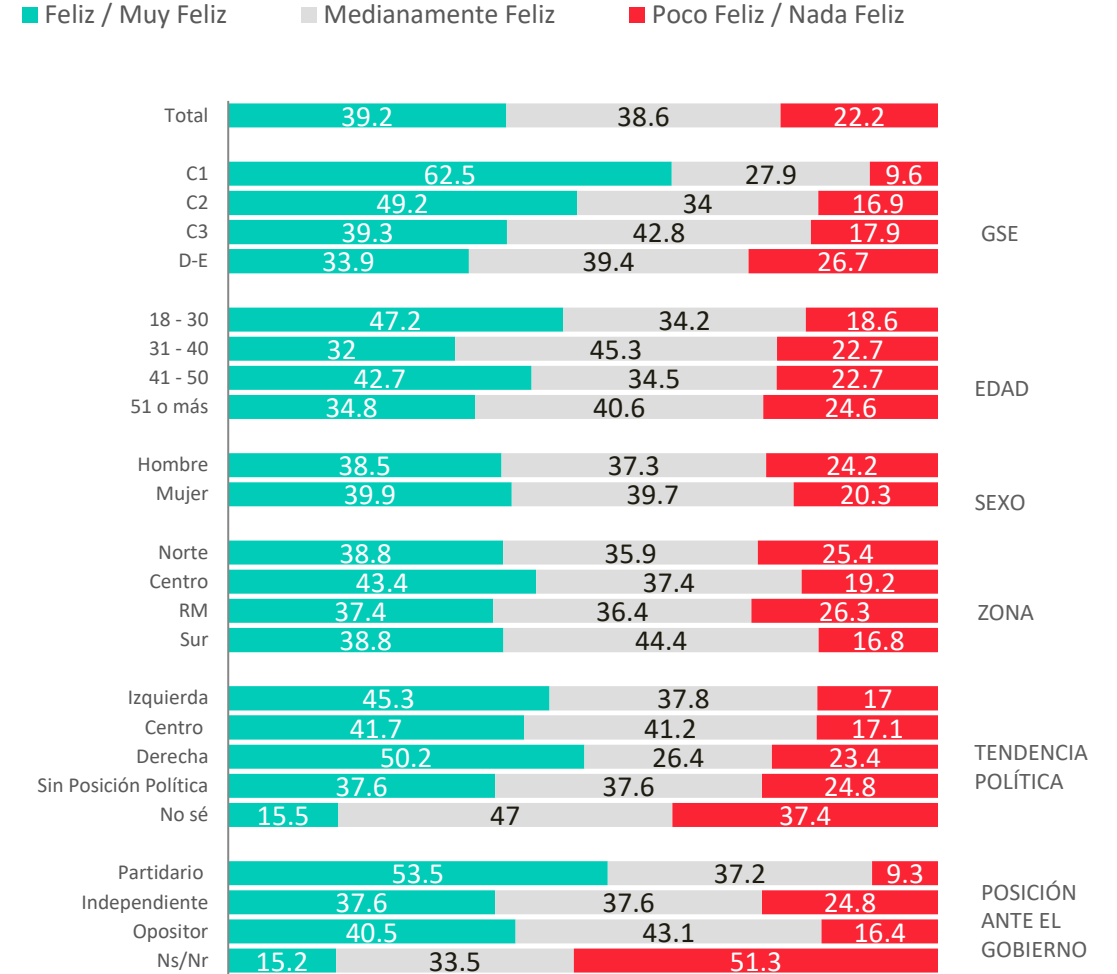
\* No considera los No sé ↑ ↓ Diferencias significativas al 5% de significancia estadística

# Percepción de felicidad

¿Qué tan feliz te sientes con tu vida en general?

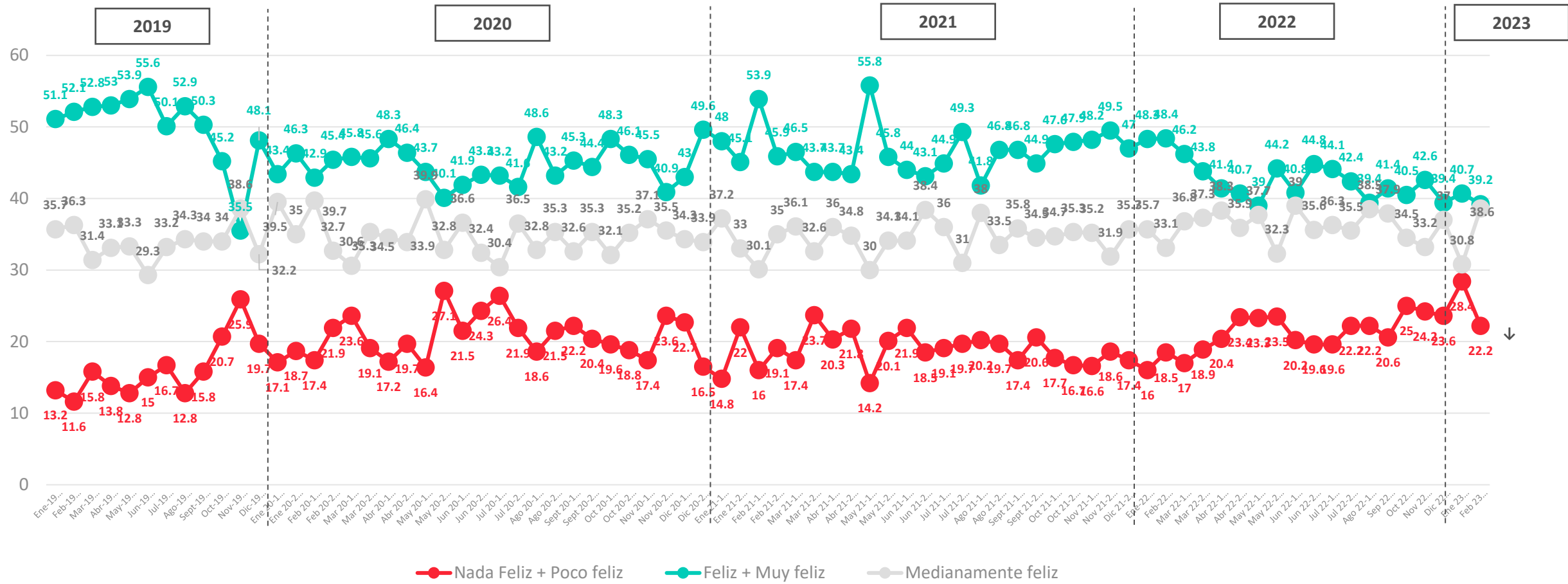


## APERTURA POR SEGMENTOS



# Evolutivo percepción de felicidad

¿Qué tan feliz te sientes con tu vida en general?





ACTIVA

# Evaluación Presidente y Gobierno

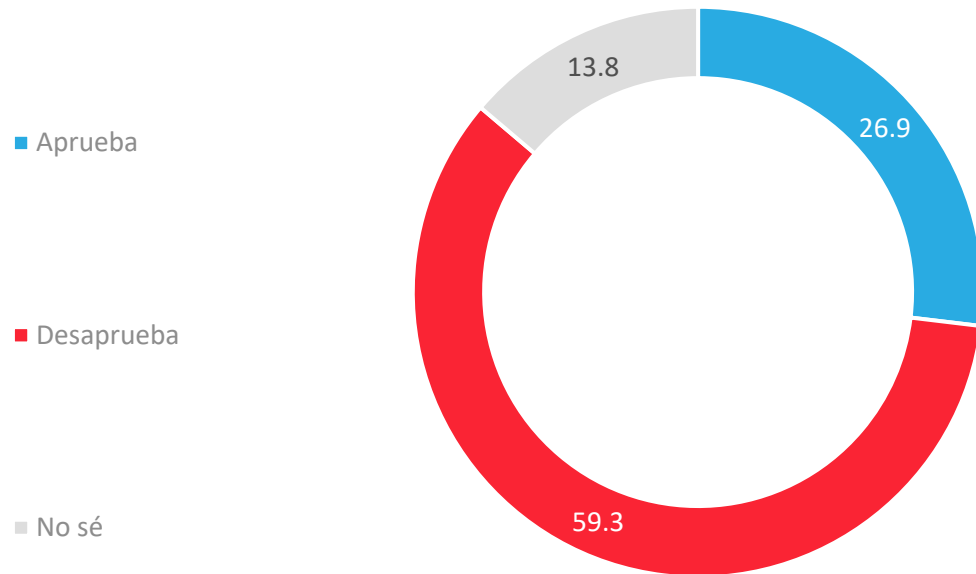
---



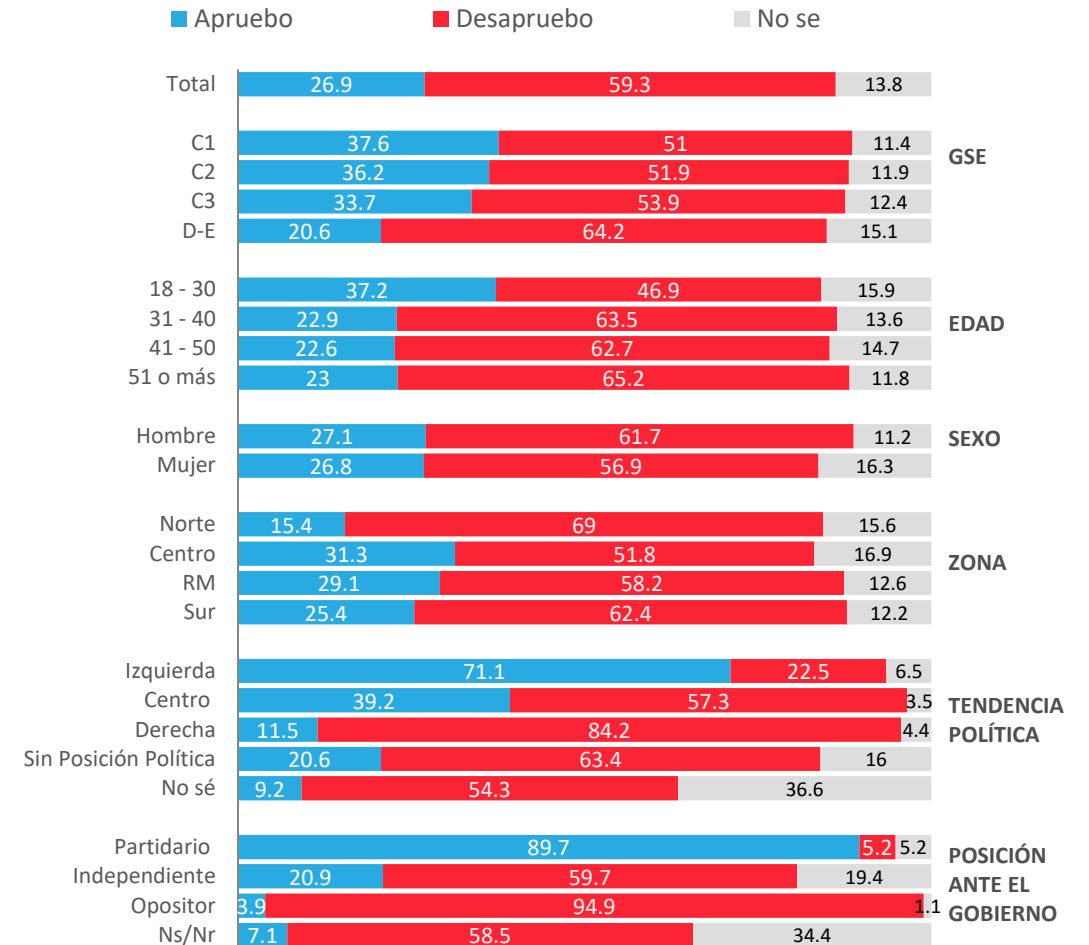
PULSO  
CIUDADANO

# Aprobación de Gabriel Boric

Independientemente de tu posición política, ¿apruebas o desapruebas la forma en que Gabriel Boric está conduciendo su Gobierno?

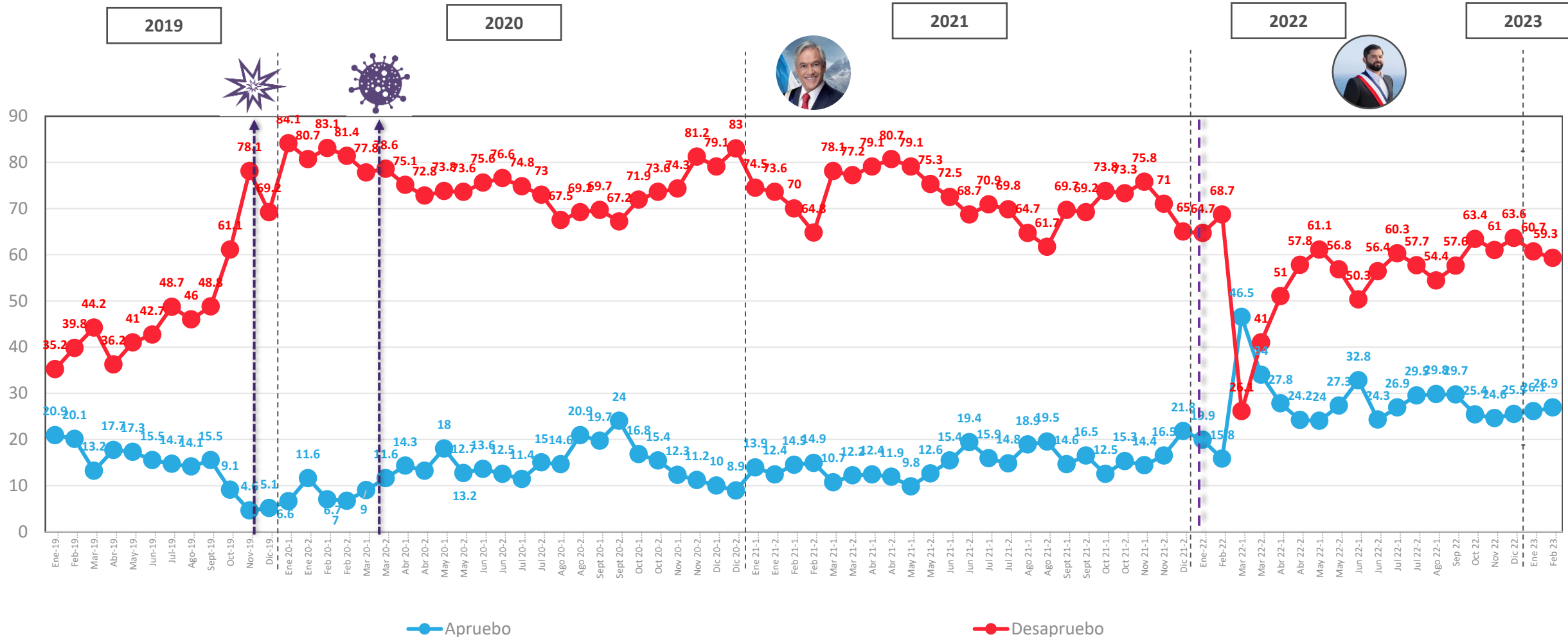


## APERTURA POR SEGMENTOS



# Evolutivo aprobación Presidencia

Independientemente de tu posición política, ¿apruebas o desapruebas la forma en que Sebastián Piñera/Gabriel Boric está conduciendo su Gobierno?



\* A partir de la medición de enero 2020, se comenzó a utilizar una escala de 2 niveles ; Apruebo/Desapruebo y No sé.

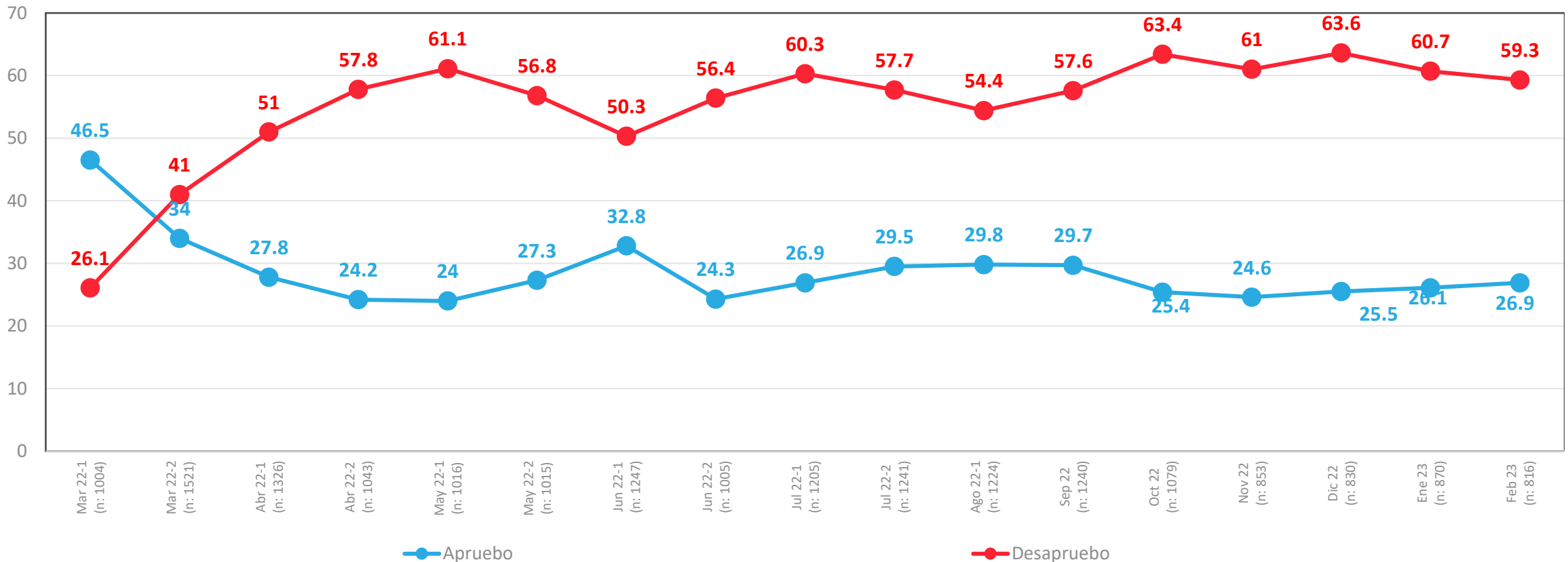
↑ ↓ Diferencias significativas al 5% de significancia estadística

Datos expresados en porcentajes (%). Sobre la Base del Total Entrevistas (N: 816 EM: +/- 3,4 %)

\* No considera los No sé

# Evolutiva aprobación Presidencial – Presidente Gabriel Boric

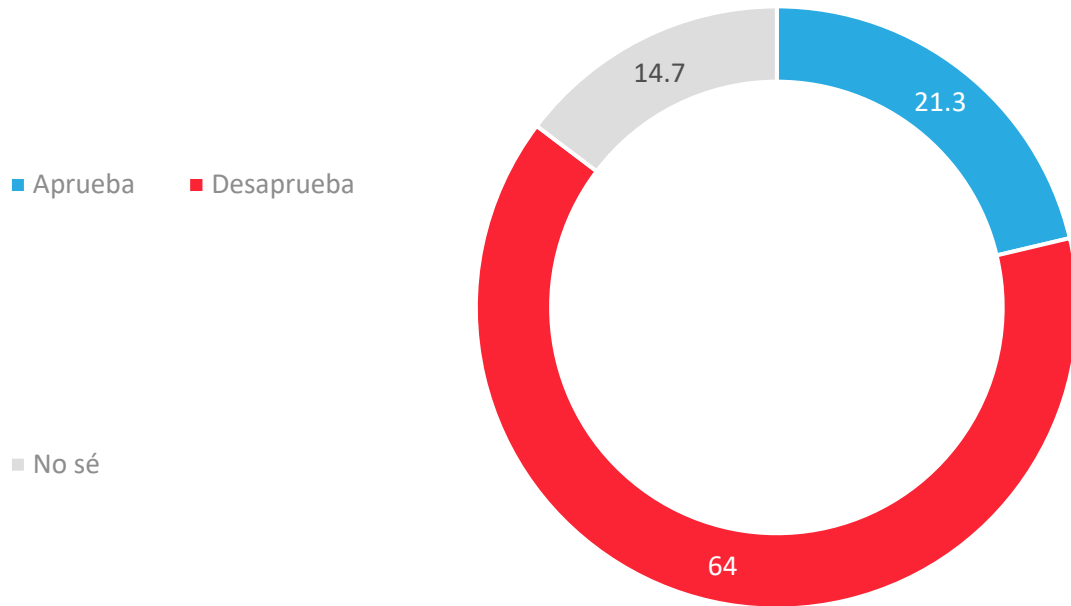
Independientemente de tu posición política, ¿apruebas o desapruebas la forma en que Gabriel Boric está conduciendo su Gobierno?



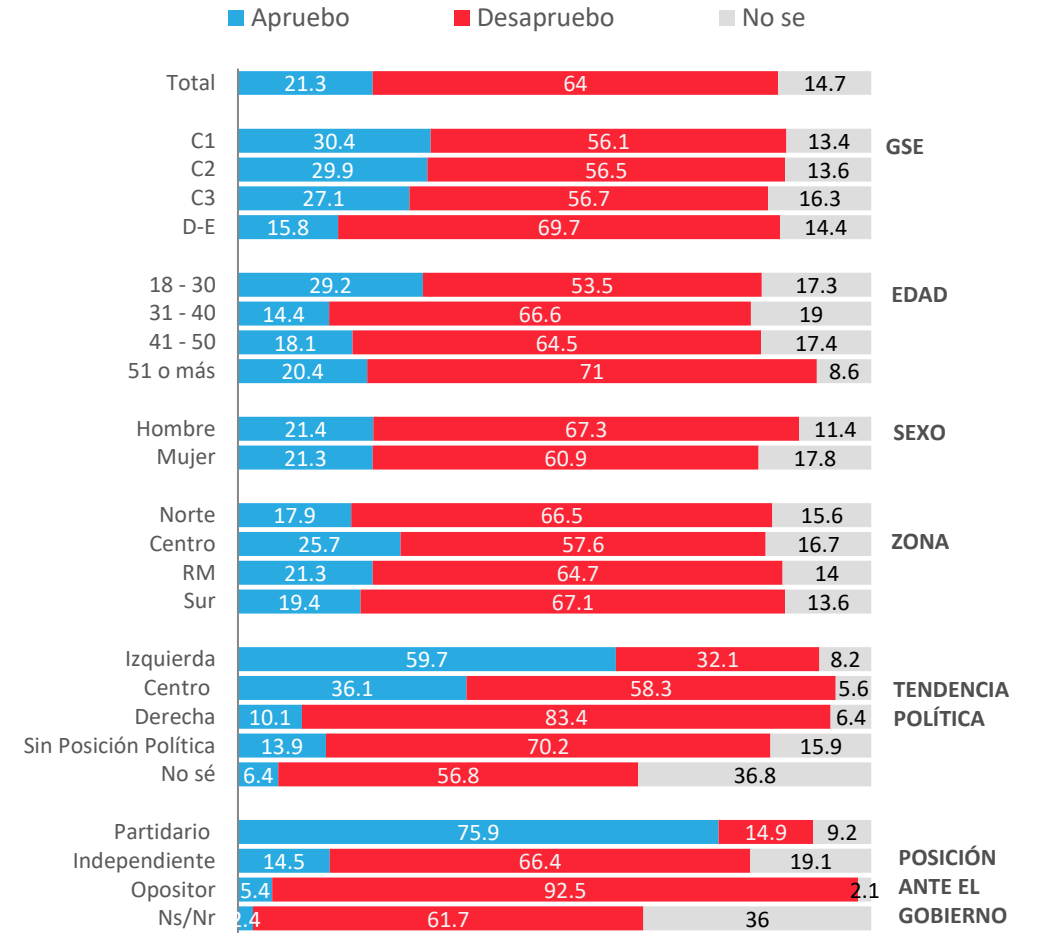


# Aprobación de Gabinete

Independientemente de tu posición política, ¿apruebas o desapruebas la forma en que los ministros y ministras están desarrollando su labor?

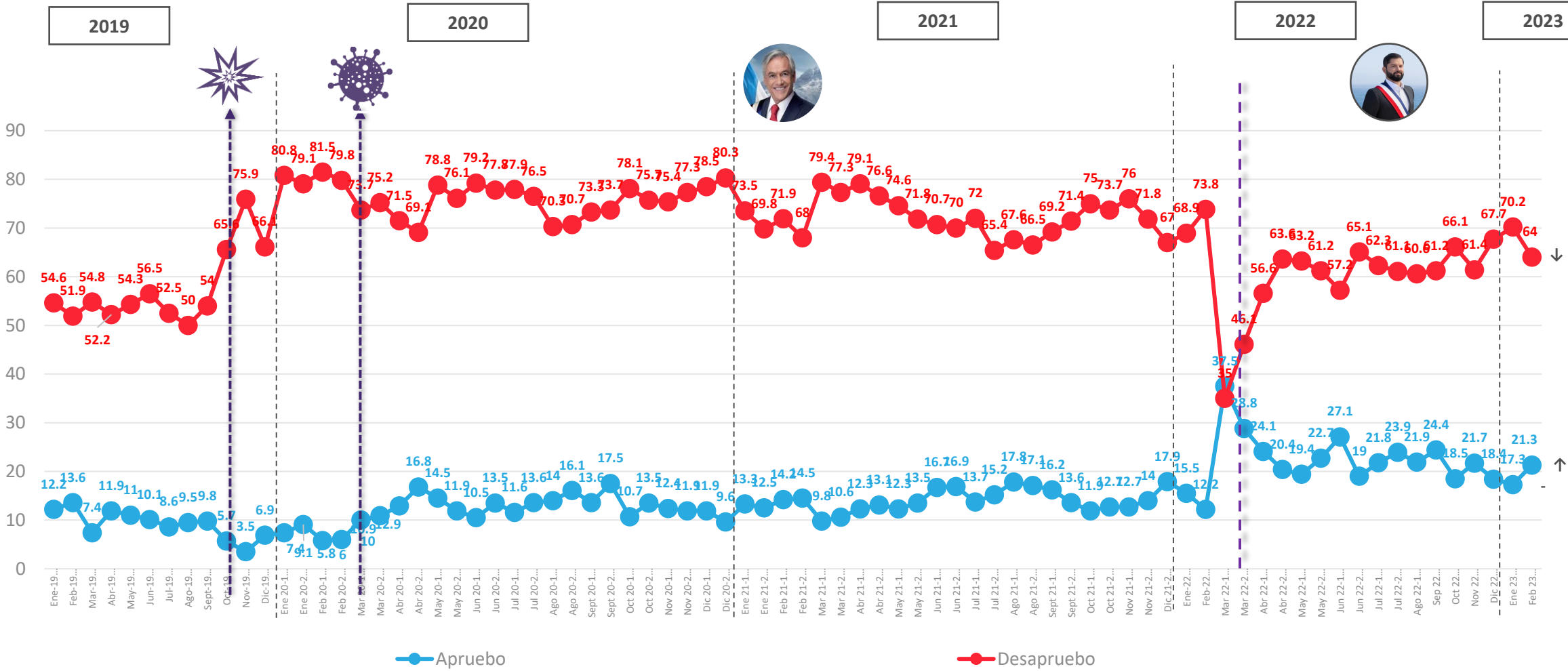


## APERTURA POR SEGMENTOS



# Evolutivo aprobación de Gabinete

Independientemente de tu posición política, ¿apruebas o desapruebas la forma en que los ministros y ministras están desarrollando su labor?



\*A partir de la medición de Enero 2020, se comenzó a utilizar una escala de 2 niveles ; Apruebo /Desapruebo y No sé

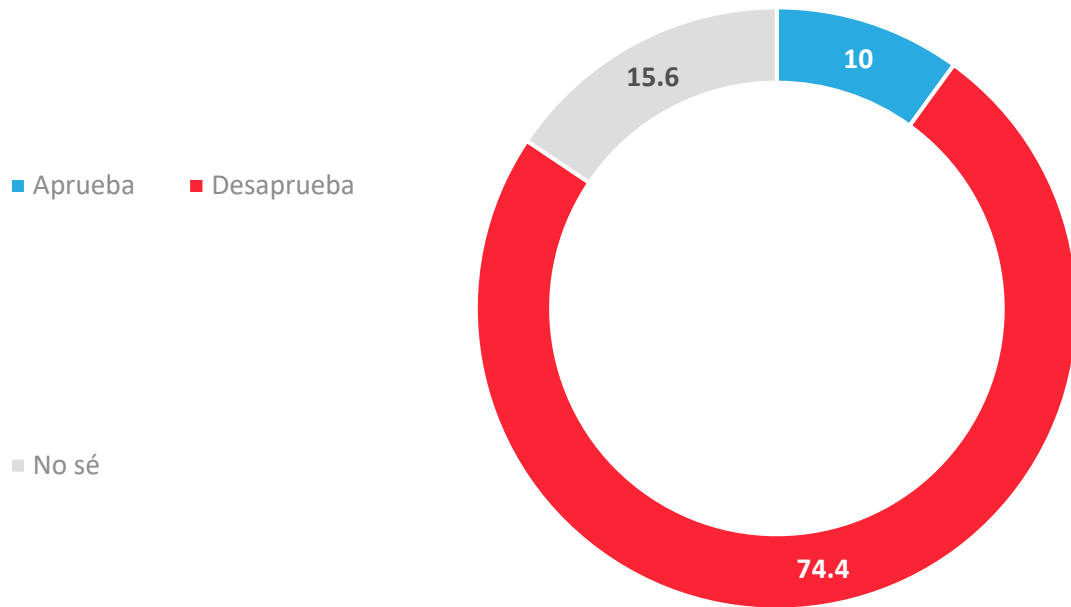


Diferencias significativas al 5% de significancia estadística

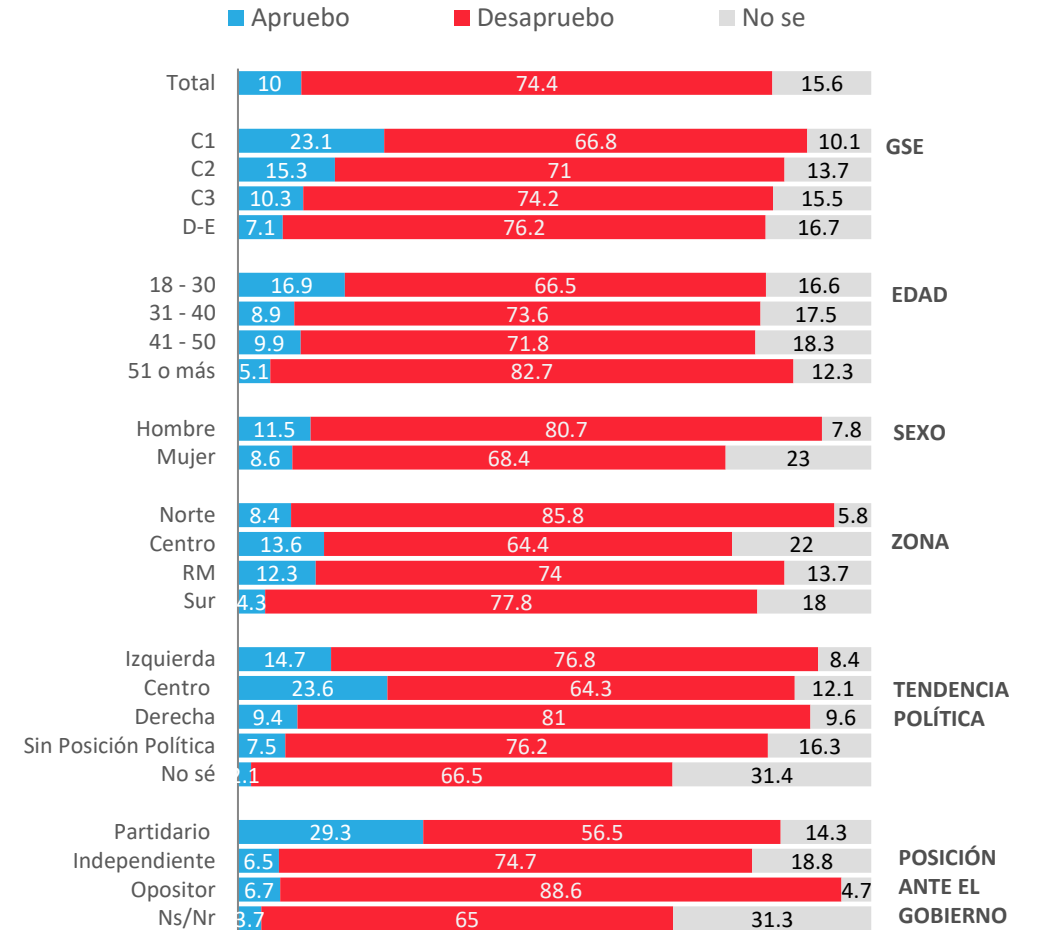
Datos expresados en porcentajes (%). Sobre la Base del Total Entrevistas (N: 816 EM: +/- 3,4 %)

# Aprobación del Congreso

Independiente de tu posición política, ¿apruebas o desapruebas la forma en que el Congreso está desarrollando su labor?

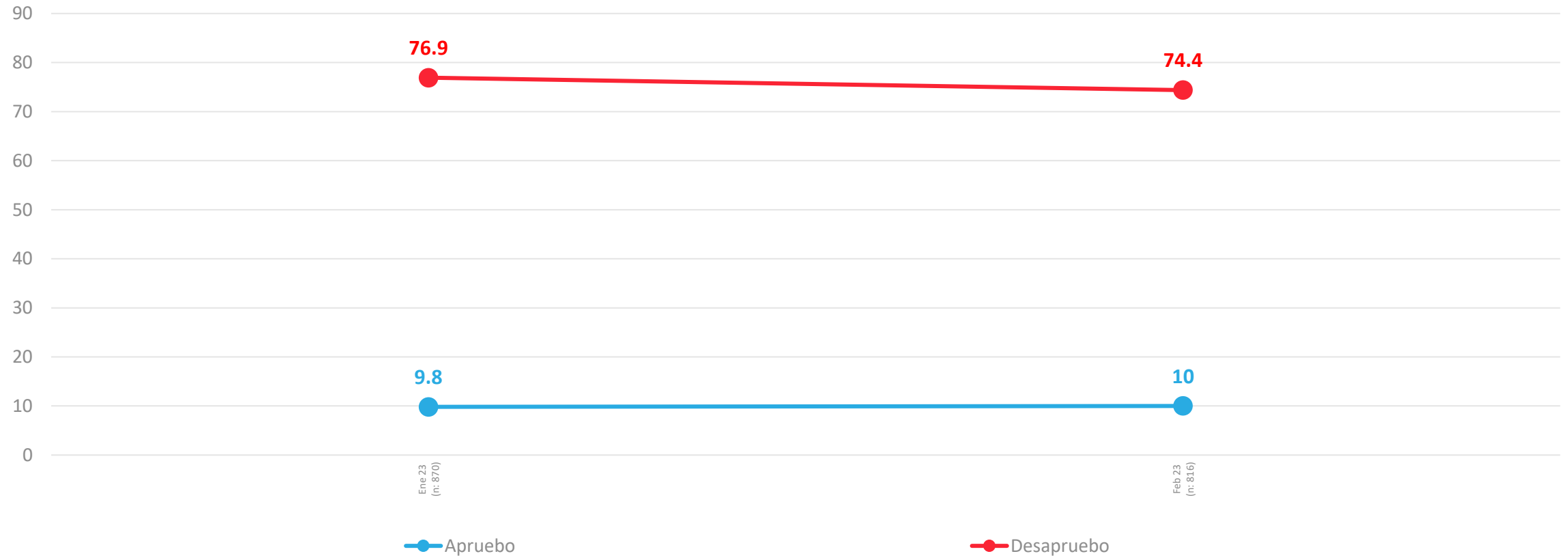


## APERTURA POR SEGMENTOS



# Aprobación del Congreso

Independiente de tu posición política, ¿apruebas o desapruebas la forma en que el Congreso está desarrollando su labor?



\*A partir de la medición de Enero 2020, se comenzó a utilizar una escala de 2 niveles ; Apruebo /Desapruedo y No sé

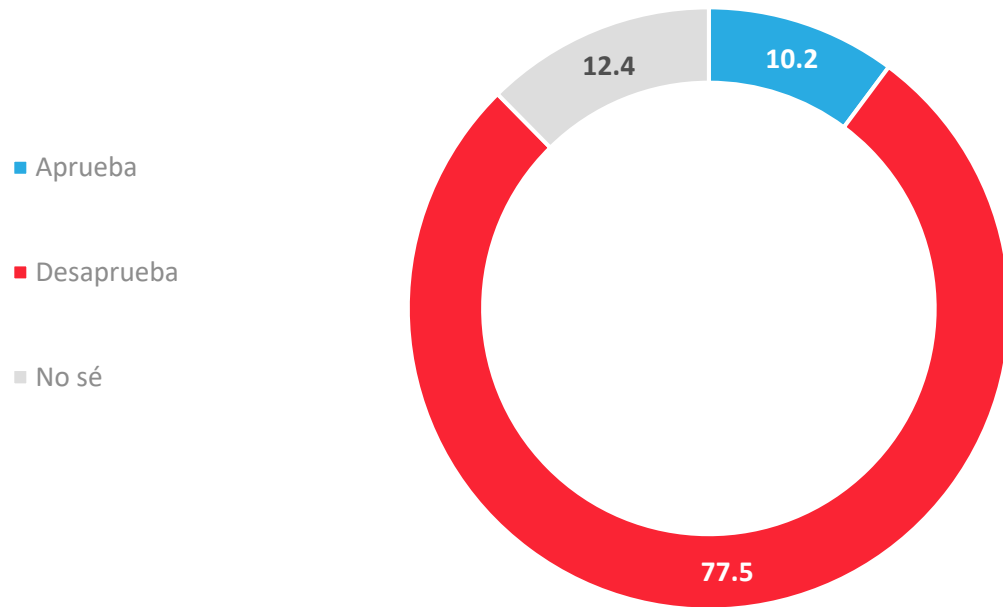


Diferencias significativas al 5% de significancia estadística

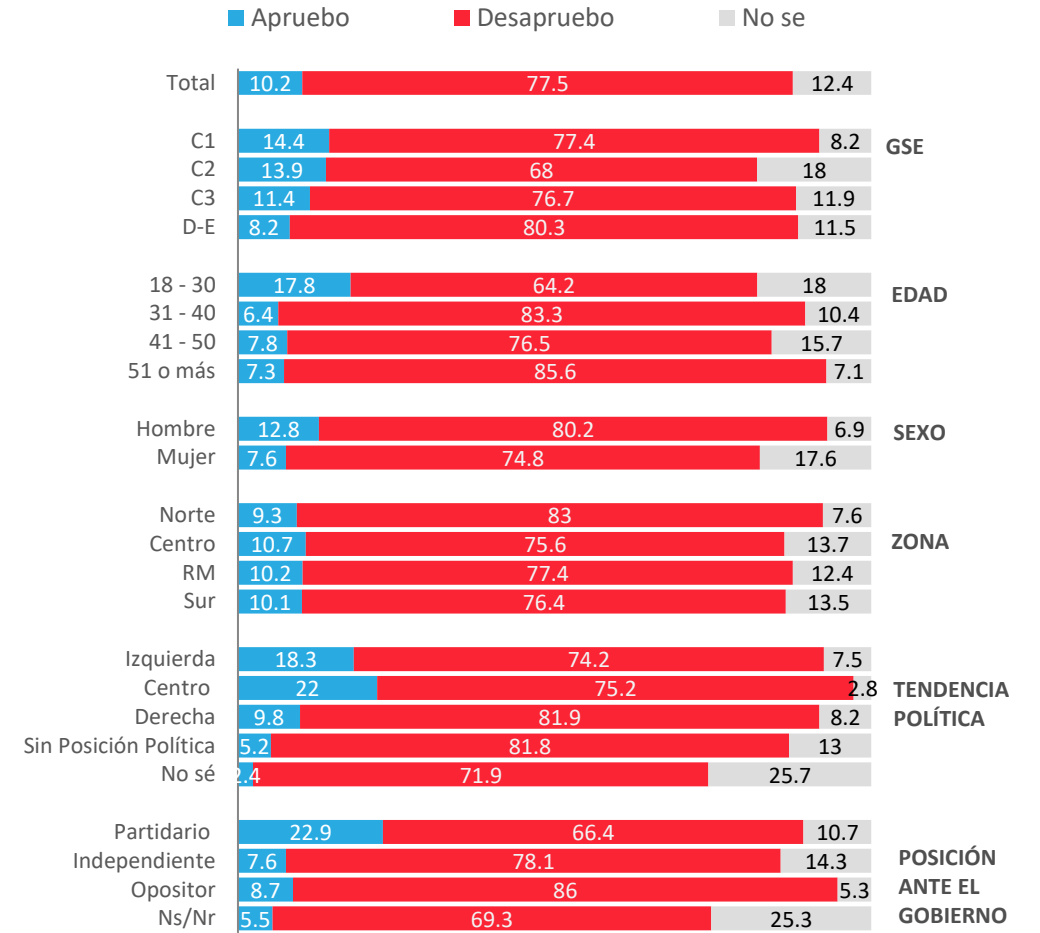
Datos expresados en porcentajes (%). Sobre la Base del Total Entrevistas (N: 816 EM: +/- 3,4 %)

# Aprobación de poder judicial

¿Apruebas o desapruebas la forma en que el poder judicial en Chile, por medio de sus tribunales está desarrollando su labor?



## APERTURA POR SEGMENTOS



ACTIVA

# Problemas País

---



PULSO  
CIUDADANO

# Percepción de principales problemas del país

Respuesta Guiada

¿Cuáles son los 3 principales problemas de Chile en estos momentos?

Abr 21-1	Abr 21-2	May 21-1	May 21-2	Jun 21-1	Jun 21-2	Jul 21-1	Jul 21-2	Ago 21-1	Ago 21-2	Sept 21-1	Sept 21-2	Oct 21-1	Oct 21-2	Nov 21-1	Nov 21-2	Dic 21-1	Dic 21-2	ene-22	feb-22	Mar 22-1	Mar 22-2	Abr 22-1	Abr 22-2	May 22-1	May 22-2	Jun 22-1	Jun 22-2	Jul 22-1	Jul 22-2	Ago 22-1	Sep 22-1	Oct 22-1	Nov 22-1	Dic 22-1	Ene 23-1	Feb 23-1			
29,5	26,6	28,8	31,6	34,7	31,8	30,8	31,5	34,4	31,5	30,1	35,6	26,2	29,4	34,2	31,6	34,2	41	43,4	39,1	43,6	41,7	36,8	45,2	47,2	47,6	46,5	49,7	46,1	53,2	45,2	53,6	50,6	54,4	50,4		Delincuencia	52.7		
									19,9	17	14,6	20,4	20,7	20,4	18,9	21,7	18,3	24,8	25,5	32,3	41,3	42,9	36,2	32,4	34,3	45,3	40,9	41,2	37,3	31,8	38,7	35,8	35,7	30,6		Inflación - alza de precios	33.1		
8,3	7,3	11	8,6	11	8,5	9,2	7,7	13	11,1	15,6	27,5	23,6	17,4	17,7	17,3	17,2	25	40,5	29,9	20,7	22,1	17,8	19,6	21,3	19,1	18,7	20,4	20,1	21,9	19,1	21,9	22	23,3	23,8		Inmigración	25		
14,1	11,9	7,6	11,3	13,5	14,2	13,6	13,9	13,2	13,5	17,7	16,4	14,7	15	17,9	19,1	17,3	21,4	19,5	22	18,7	17	14,8	19,5	19	20,3	19,7	20,5	17,5	21,2	17	14,4	15,7	17,6	15,8		Narcotráfico	19.3		
11,5	10,5	8,6	6	5,9	9,4	9,5	8,2	11,2	8,4	9,5	7,9	9	9,2	9,9	10,8	7,1	15,3	12,3	11,9	14,2	11,1	11,2	15	14,8	16,4	15,1	13,2	16,5	18,8	18,8	20,2	18,9	12,8	18,8		Seguridad Pública	17.7		
35,5	31,9	35,3	31,5	38,9	38,3	33,2	35	32,6	30,8	28,2	26,6	27,4	25,5	22,7	25	24,5	25,6	25	18,6	18,6	18,5	16	15,2	18,3	17,4	15,8	19,7	15,8	16	21,3	15,2	22,7	21,4	18,4		Salud	17.2		
25,6	26,4	31,9	31,6	29,6	25,7	29,8	25,9	26,2	27,6	28	27,5	20,4	27,5	26,2	27,9	26	18,2	15,4	20,2	16,7	20,6	18,1	11,8	13,4	13,5	11,7	10,6	13,2	10,9	14,9	12,4	14,5	17,2	13,7		Pensiones - Jubilaciones	15.3		
11,5	11,9	10,3	12,7	9,2	13,3	9,5	15	10,4	10,5	9,7	8,4	11,6	9,8	10,2	8,9	9,1	11,1	9,6	16,2	14,9	15,4	17	19,6	14,8	15,2	15,4	15,7	19,7	17	15,5	19,8	19,5	17,1	19,1		Economía	14.4 ↓		
20,8	20,5	23,2	18,1	19	18,5	21,2	16,1	18,5	19,5	18,4	12,1	15,2	15,6	13,9	14,8	15,9	14,5	13,2	16,2	18,2	15,7	21,2	15,4	14,1	13,5	16,9	11,3	14,8	12,1	13	16	12,2	15,6	18,6		Sueldos	14 ↓		
25,5	23,5	20,2	21	21,3	19,4	18	15,1	17,4	13,3	11,3	10,1	10,3	11,3	6,8	10,4	10,6	10,5	9	12,6	8,4	8	9,1	9,3	6,7	9,1	6,1	8,4	9,2	8,5	9,3	9,9	13,6	11,8	12,3		Desempleo	12.3		
21,3	26,8	21,3	24,6	22,9	24,3	22,4	22,4	18,2	14,2	18,4	21,3	20,5	18,6	19,3	18,4	21	16	16,7	15,3	13,4	14,7	12	10,6	10,4	11,5	10,1	11,6	9,5	12	12,4	10,5	10,2	11,7	9,2		Desigualdad / Distribución ingreso	11.2		
17,3	18	15	17,4	16,7	13,1	12,2	18,3	15,1	19,3	23,7	18	21	20,9	20,6	19,1	14,1	16,4	12	11,5	8,7	10,1	8,9	9,2	9,9	14,1	10,2	7,5	9,7	9,7	9,4	9,8	8,7	11,2	9,3		Corrupción	10.9		
8,8	8,1	13,1	14,6	10,8	11,7	9	13,2	12	10,9	9,9	11,9	10,6	10,8	11,4	12,6	10,8	12,7	6,4	6,1	7,6	5,9	6,9	11,4	9,2	9,9	12,3	8,2	7,9	7,5	7,8	10,3	6,7	7,5	9,8		Justicia/Sistema Judicial	10.4		
8,5	6,8	9,8	8,4	9,1	9,1	10	11,1	10,7	9,9	10,4	8,5	7,5	10,6	9,6	8,8	10,9	6,2	8	8,4	8,9	7,9	12,3	8,8	8,9	8,5	8,9	10,8	10,5	8	7,7	6,9	6,8	8,1	9,5		Vivienda	9.3		
18,5	15,9	18,5	15,3	11,6	19,1	14,9	14,3	18,2	13,7	12,4	9,8	8,4	8,1	7,6	7,8	12,8	7,9	7	7,2	8,2	9,9	10	7,3	9,9	10,1	10,6	7,7	9,2	7	8,8	9,9	8,4	7,5	10,4		Pobreza	7.6 ↓		
12,6	16,3	11,9	11,8	10,6	10,1	14,8	13,8	8,7	8,6	6,1	9,3	11,4	10,3	8,9	12,1	8,2	5,8	4,8	3	4,8	8,7	10	12,5	10,5	6,4	10,1	13,7	10,3	10,5	10,4	7,7	6,1	7	8,8		Gestión del Gobierno	6.2 ↓		
12,4	15,5	18,2	13,1	18,8	17,7	19,9	16,6	15,9	16	13,2	14,4	13,6	14,2	12,1	10,9	12,8	11,5	12,1	12,5	12,3	10,3	9,7	10,1	7,5	6,2	7,2	8,9	7,9	10	14,3	5,4	9,4	5	7		Educación	5.7		
5,8	1,9	1,5	3,4	3,3	1,7	5,2	4,8	5,4	4,8	3,1	4,2	5,9	6,8	8,9	5,9	5,4	7,5	5,9	8,2	5,7	5,6	4,6	7,9	14,2	11,3	5,6	8,4	8,3	7	6,7	5,6	7,7	4	3,4		Terrorismo	5		
2,8	5,4	3,5	3	2,2	2,1	3,4	3,5	8,3	3,9	4,1	5,4	4,3	3,7	5,1	4,7	6,1	5,4	2,9	4,8	2,5	2,6	2,8	2,4	1,4	2	2	2,1	3,1	3,3	3,5	2,2	1,7	2,5	3,9		Cuidado Medio ambiente / Naturaleza	4.9		
																						12,8	7,7	9,4	3,7	5,6	3,4	3,4	3	1,6	1,8	3,6	3,3	2,5	2	1		Sequía	3.2 ↑
2,4	6	3,7	4,7	4,1	4,8	4,5	2	3	3,1	4	3,6	5,1	5,5	5,9	6,3	4	1,5	3,8	2,6	2,7	1,8	3,8	4	2	2,4	3,9	2,3	4,3	1,9	4,2	1,3	2,8	2,2	3,6		Estabilidad Política	1.6 ↓		
5,5	6,1	3,9	4,7	4,4	4	4,1	6,7	2,9	3,8	5,5	3	8,1	4,2	4,7	4	3,5	3,1	2,6	1,3	2,1	0,8	1,9	2,5	2,1	2,5	1,5	2,1	1,1	0,7	2,3	1,8	0,5	2,2	1,6		Derechos Humanos	1.1		
1,2	1,9	0,8	4,8	1,8	1,8	3	3,7	2,1	3,4	2,6	2	3,5	2,9	5	4,1	4,3	3,2	3,8	4,6	1,9	1,3	2	1,6	4,7	3,1	2,2	1,7	1,1	2,6	1,5	1,2	1	0,6	0,2		Relacionamiento con pueblos originarios	0.8		
0,2	0,1	0,1	1,1	0,3	0,5	0,6	0,4	1	0,3	0,2	0,6	0,2	0,5	0,2	0,1	0,6	0,5	0,5	0,5	0,3	0,3	0,2	0,3	0,2	1,2	0,3	0,1	0,3	0,2	0,5	1,3	0,1	0,7	0,7		Relaciones Internacionales	0.6		
0,3	0,6	1,7	0,8	0,3	0,9	1,3	0,8	1,7	1,7	0,9	1,3	1,1	1,2	0,7	0,6	1,9	1,5	1	1,7	1,4	1,1	0,7	0,9	1,4	1,1	0,6	1,4	1,2	0,7	1,1	0,8	2	0,9	0,2		Transporte publico	0.4		



Diferencias significativas al 5% de significancia estadística

# Percepción de principales problemas del país – Apertura

Respuesta Guiada ¿Cuáles son los 3 principales problemas de Chile en estos momentos?

	Total	GSE				EDAD				SEXO		ZONA				Posición Política				Posición Frente al gobierno				
		C1	C2	C3	D+E	18-30	31-40	41-50	51-80	Hombre	Mujer	NORTE	CENTRO	RM	SUR	Izquierda	Centro	Derecha	Sin Posición Política	No sé	Partidario	Indep.	Opositor	NS/NR
Delincuencia	52,7	52,7	60,2	57	49	48,6	51,5	51,7	57,2	59,7	46	45,7	47	58,7	51,4	45,6	51,2	65,1	53,2	44,5	46	54,1	50,7	77,3
Inflación - alza de precios	33,1	30,5	38,6	35,3	31,1	36,9	36,7	30,7	29,3	31,1	35,1	25,4	30,8	29,1	45,2	25,1	38	43,9	30,5	39,2	28,6	35,4	31,6	46,4
Inmigración	25	40,7	34,8	30,1	18,7	18,6	36,7	24,3	24,3	28,3	21,9	21	29,3	26,6	20,9	21,6	25,7	34,7	24,5	18,8	18,3	33,2	22,8	28,7
Narcotráfico	19,3	18,9	19,1	14,3	21,4	15,4	26,9	14,5	20,9	19,5	19,2	11,2	16,4	18,2	27,6	22,5	13,6	12,7	21,1	20,2	21,6	20,7	20,2	3,6
Seguridad Pública	17,7	19,6	17,5	19,3	17	21,9	13,4	17,2	17	16,5	18,9	18	22,8	15,5	16,9	14,9	19,8	19,4	20,4	4	18,9	19,5	18,4	5
Salud	17,2	9,9	12,8	12,2	21,2	20,4	16,4	11,8	17,9	15,2	19,1	36,8	9,9	16,4	14,9	22,3	6,7	13,1	18,3	19,2	15,2	14,4	20,4	8,3
Pensiones - Jubilaciones	15,3	4,2	13,9	13,4	17,7	13,1	6,9	17,8	20,5	19,4	11,4	26,2	21,7	11,3	11	18	22,1	4,8	16,9	12,1	19,5	10,6	16,1	16,1
Economía	14,4	16	13	14	14,8	17,5	16,2	16,7	9,7	14,1	14,7	8	12,9	16,1	16,1	4,2	14,9	20,1	15,5	16,2	8,1	17	15,5	12,6
Sueldos	14	6,9	9,3	10,9	17,2	13	14,4	15,9	13,5	13,6	14,3	5	22,4	16,6	7,1	8,4	17	6,9	13,6	32,3	13,4	7,4	16,5	18,5
Desempleo	12,3	4,1	4,2	10	16,2	6,2	9,3	12,3	18,9	9,8	14,7	28,6	3,5	10,2	14,9	13,5	1	17,3	11,1	19,7	5,8	12,5	13,4	18
Desigualdad / Distribución ingreso	11,2	8,8	9	15,6	10,4	10,2	10,4	17,3	9,3	10	12,4	13,3	9,9	12,3	9,6	19,2	0,8	10,1	11,3	9,5	22,3	5	11,3	7
Corrupción	10,9	11,9	8,9	5,6	13,3	19,7	4,1	10,2	7,7	10,6	11,1	5,9	13,4	12,6	8,4	9,2	13,6	4,4	12,9	9,6	19,4	10,7	9,4	3,4
Justicia/Sistema Judicial	10,4	12,5	8,4	14,2	9,3	12,5	9,5	6,8	11,1	5,6	15,1	4,9	11,5	8	16,1	16,6	4,1	6	12,3	3,1	16,3	14,2	7,8	3,9
Vivienda	9,3		9,8	11,3	9,4	7,9	12,7	12,6	6,7	9,2	9,3	12,4	14,8	7,7	5,5	7,1	17,6	1,6	7,6	24,7	8,4	4,2	10,9	16,1
Pobreza	7,6	10,9	5,3	8,2	7,6	6,8	6,8	6,3	9,5	6,9	8,2	6,4	2,8	12,1	5,2	6	10,5	5,2	7,4	11,7	7,5	5	7,7	15,5
Gestión del Gobierno	6,2	12,5	7	6,3	5,2	5,5	2,9	7,2	8,1	5,9	6,5	6,7	3,7	5,4	9,3	2,9	10,7	10,5	6,4		0,8	10,5	5,7	7,5
Educación	5,7	11,3	6,7	5,9	4,8	3,4	9,5	8	4,3	4,9	6,5	11,5	8,5	5	1,7	5,9	7,2	3	5,5	9	5,6	2,8	7,1	6,1
Terrorismo	5	9,4	5,2	3,4	5	2	3,3	8,1	6,6	6,5	3,5	0,5	3	5,6	7,8	6,9	2,6	4,8	5,7	0,3	4,4	8	4,4	
Cuidado Medio ambiente / Naturaleza	4,9	8	6,7	4,5	4,3	11	3,5	3,6	1,5	5,7	4,2	1,9	7,5	5	4,2	10,9	11,2	6,8	2,1	2	14,3	4,7	2,8	0,8
Sequía	3,2	4,2	3,3	2,3	3,4	5,7	1,3	0,5	3,6	3,2	3,2	7,9	0,7	2,5	4,1	12,4	0,3	4,2	1,2	0,6	2,2	1,7	4,5	1,4
Estabilidad Política	1,6	3,1	2,1	1,4	1,3	0,8	2,9	2,3	1	1,6	1,5	1,6	2,9	1,8	2,8	4,7	0,6	1,1	0,6	1,9	3,3	0,5	2,6	
Derechos Humanos	1,1		2,1	1,6	0,7	1,2	3	0,2	0,4	1,4	0,8	0,3	2	1,3	0,4	0,4	5,2	1,4	0,5	1		2,6	0,7	1,3
Relacionamiento con pueblos originarios	0,8	2,4	1,3	0,5	0,7	0,6	0,3	2,6	0,3	0,3	1,3	0,9		0,7	1,7	1,2	0,5	0,7	0,9		1,2	0,5	1	
Relaciones Internacionales	0,6	1,4	0,4	1,1	0,4	0,6	0,2	1,4	0,4	0,4	0,7		1,4	0,7		1,9	1,1	1,3			0,2	2,1	0,1	
Transporte público	0,4		0,4	1,7		0,6	1,1		0,2	0,5	0,3		0,9	0,6		0,2		1,6		1,6	0,2	0,1	0,7	





ACTIVA

Especialistas en sectores de:



Banca



Retail



Consumo Masivo



Telecom



Utilities



Sector Público

**+70** CLIENTES

**SOMOS ESPECIALISTAS**  
EN IDENTIFICAR INSIGHTS Y TRANSFORMALOS EN ACCIÓN

ACTIVA



# Desempeño Gobierno Incendios forestales

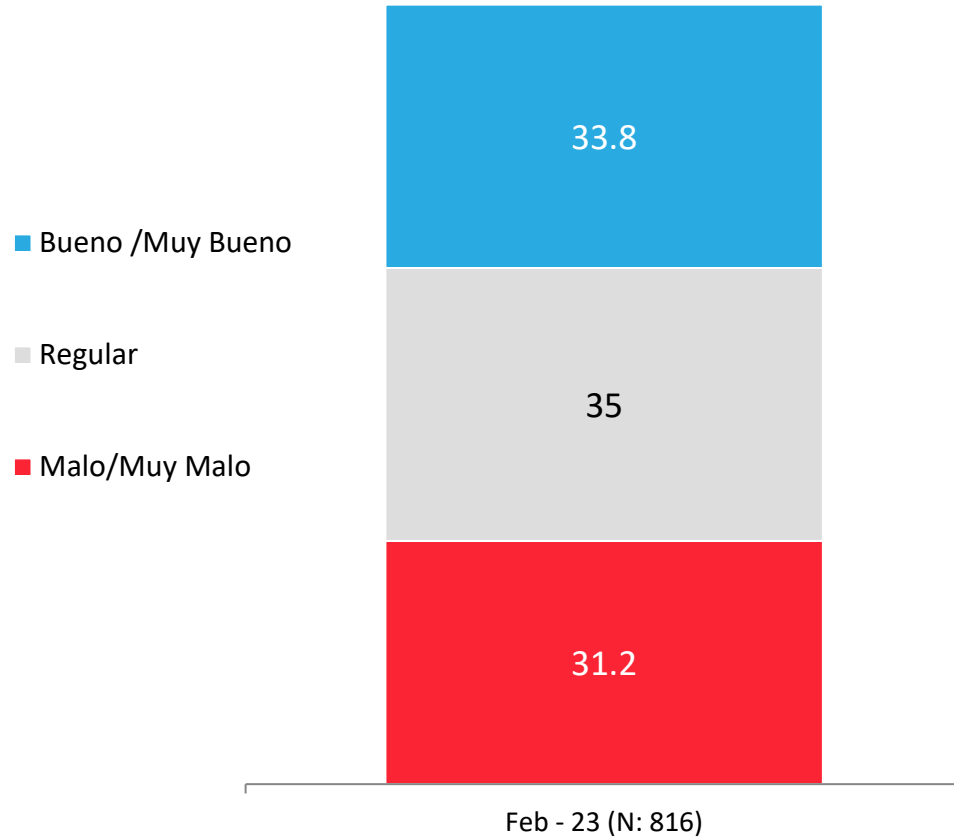
---



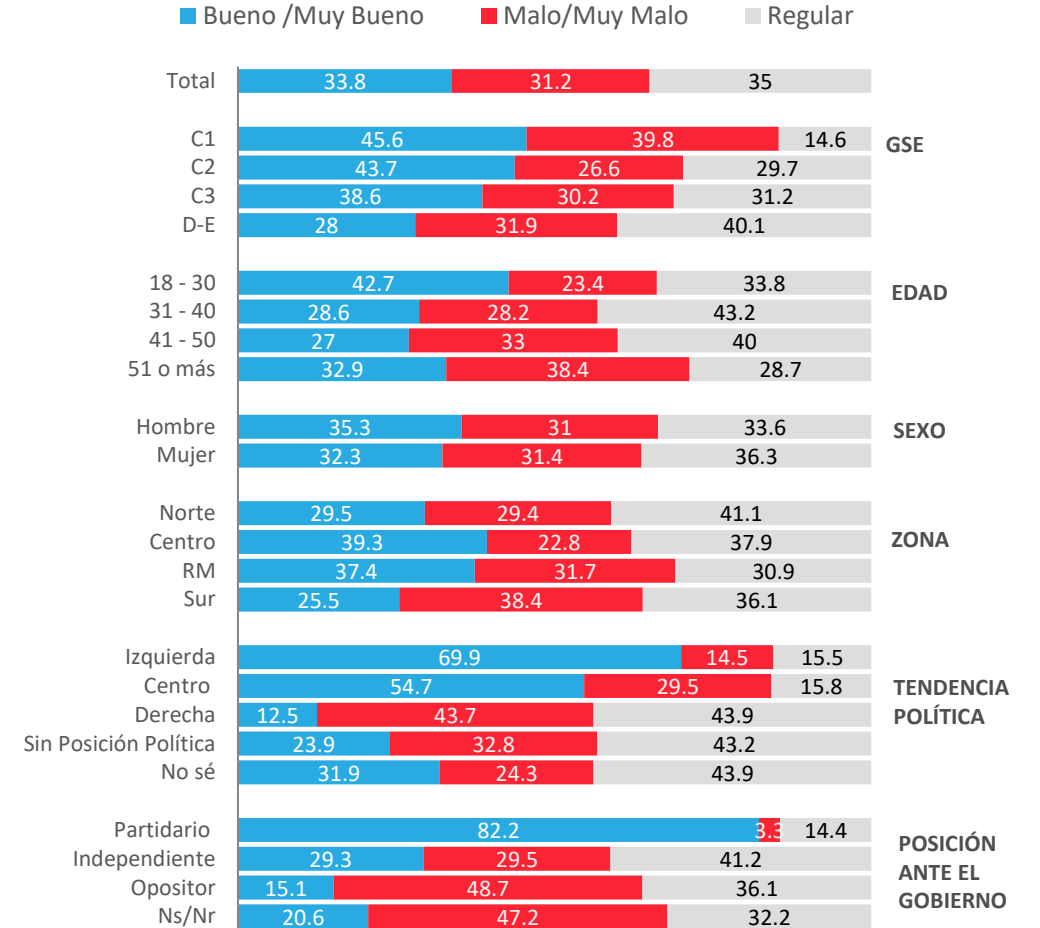
PULSO  
CIUDADANO

# Evaluación del desempeño del gobierno en la emergencia de los incendios

Considerando los incendios forestales que ha afectado a Chile en estas semanas, ¿cómo evalúas el desempeño del gobierno en la emergencia de los incendios?



## APERTURA POR SEGMENTOS





ACTIVA

# Nuevo proceso constituyente

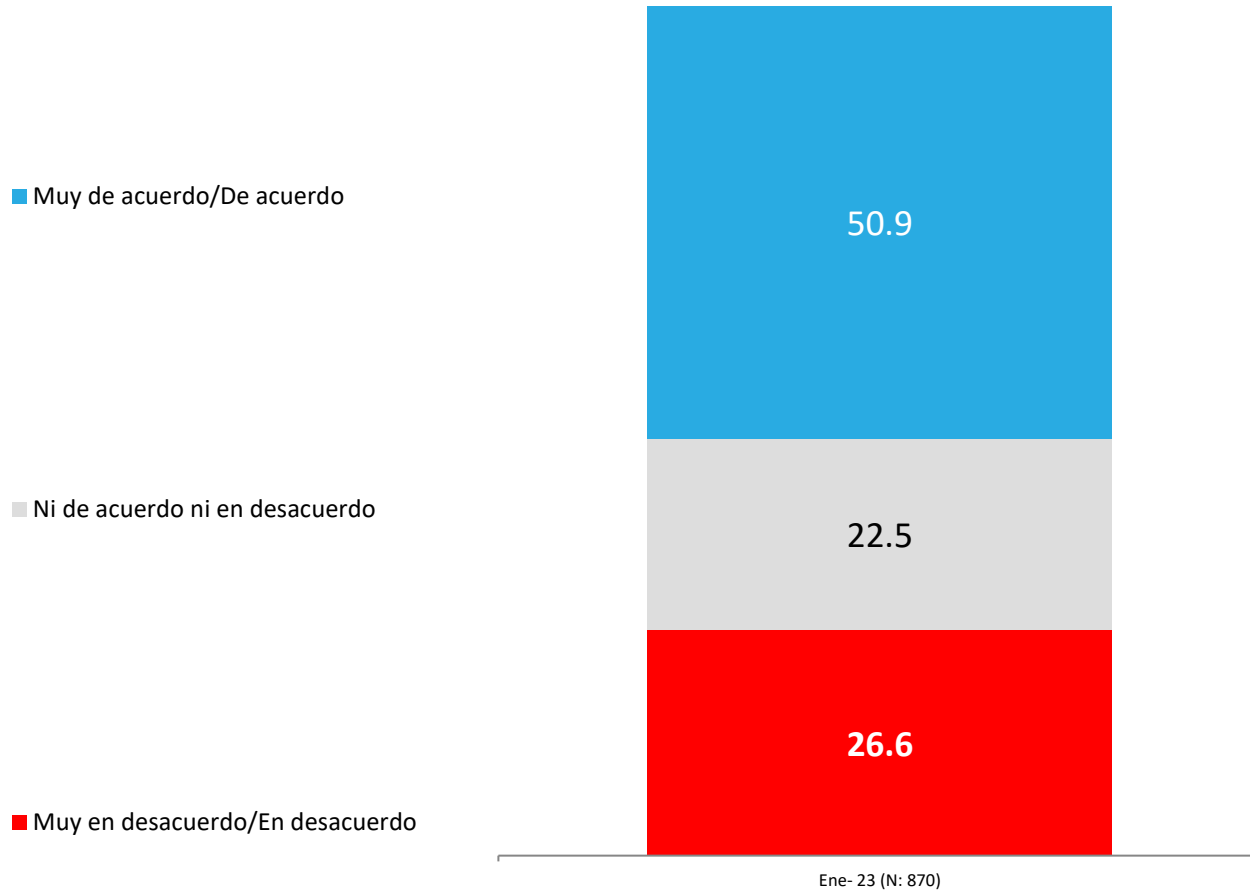
---



PULSO  
CIUDADANO

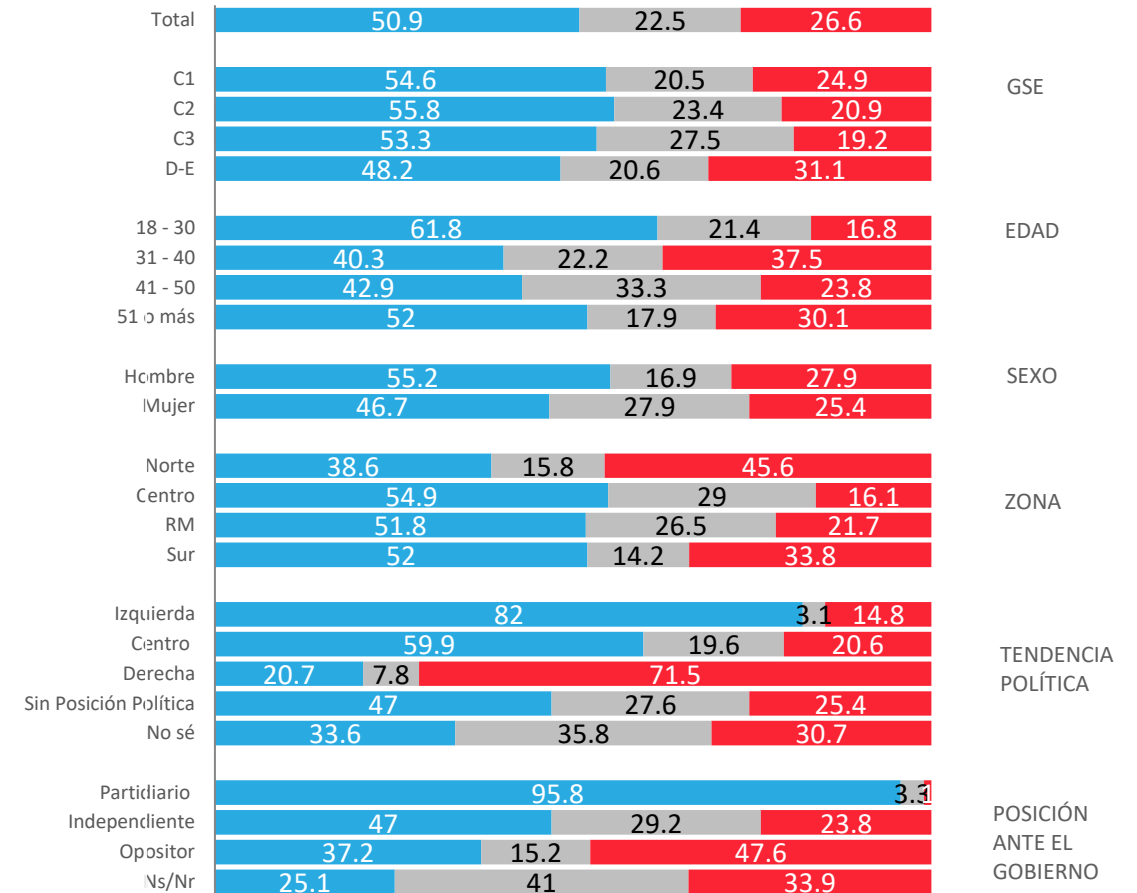
# Nivel de acuerdo respecto a cambiar la actual Constitución de Chile

¿Qué tan de acuerdo o en desacuerdo está usted con que se cambie la actual Constitución de Chile?



## APERTURA POR SEGMENTOS

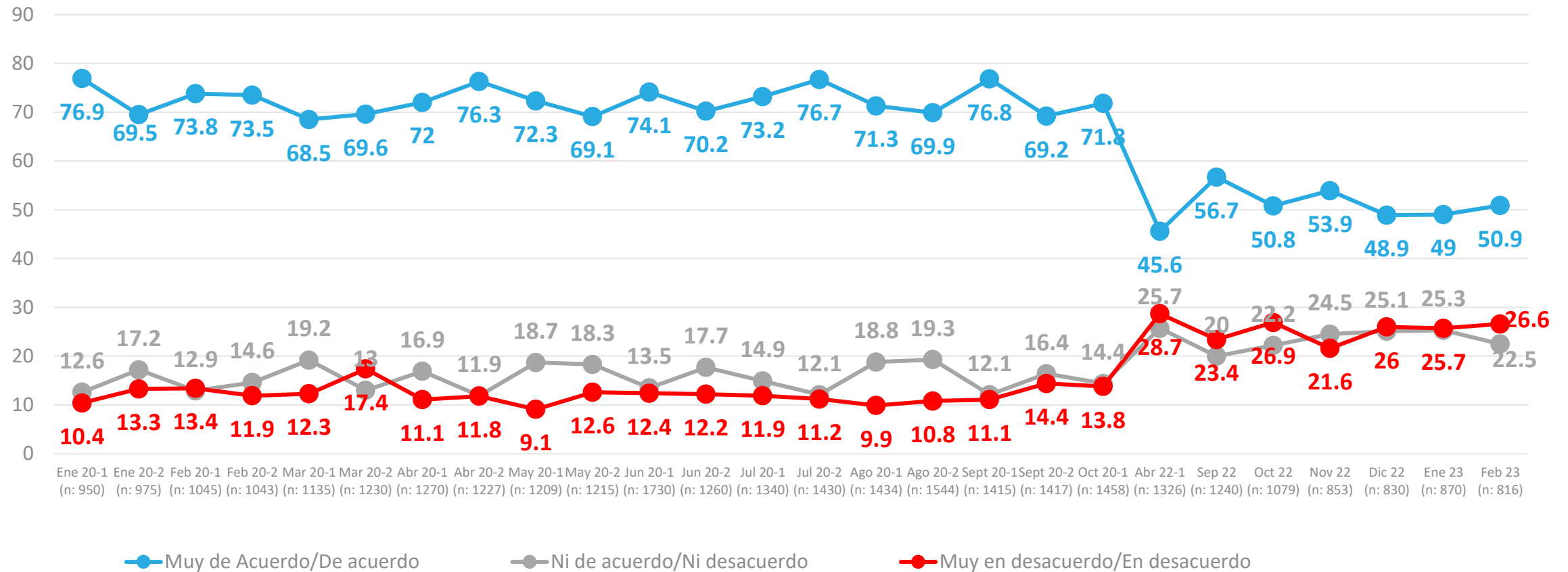
■ Muy de acuerdo/De acuerdo  
 ■ Ni de acuerdo ni en desacuerdo  
 ■ Muy en desacuerdo/En desacuerdo



# Evolutivo Cambio de Constitución

## Nivel de acuerdo con cambio de constitución

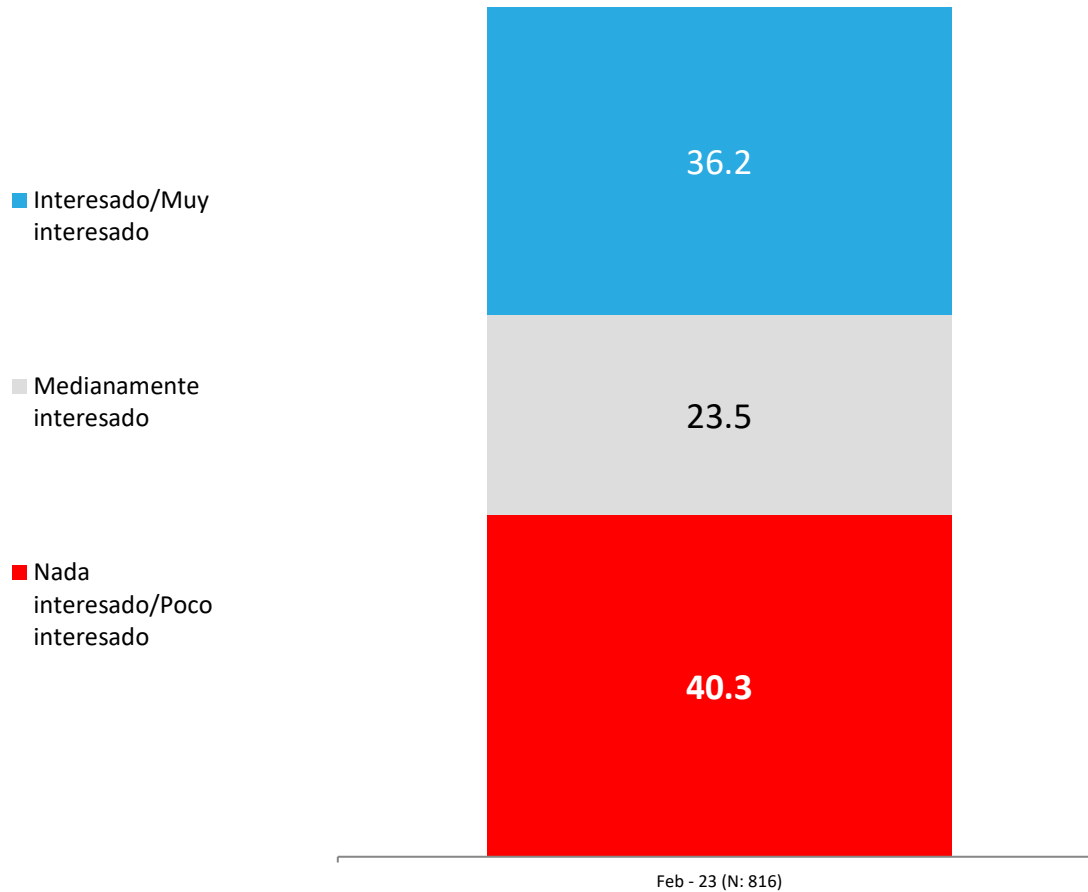
¿Qué tan de acuerdo o en desacuerdo está usted con que se cambie la actual Constitución de Chile?



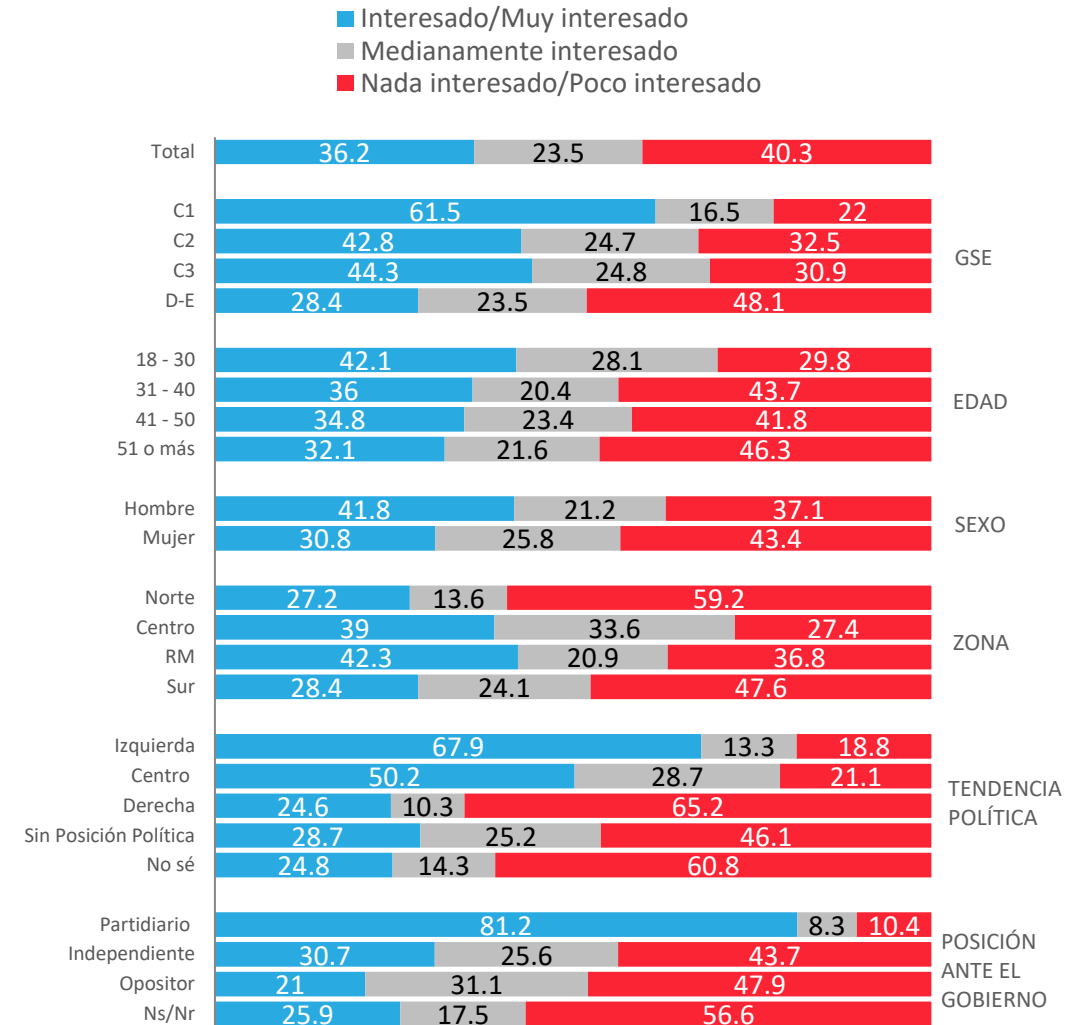
↑ ↓ Diferencias significativas al 5% de significancia estadística

# Interés en el proceso constituyente

¿Qué tan interesado estas con el nuevo proceso Constituyente que realizará el país?

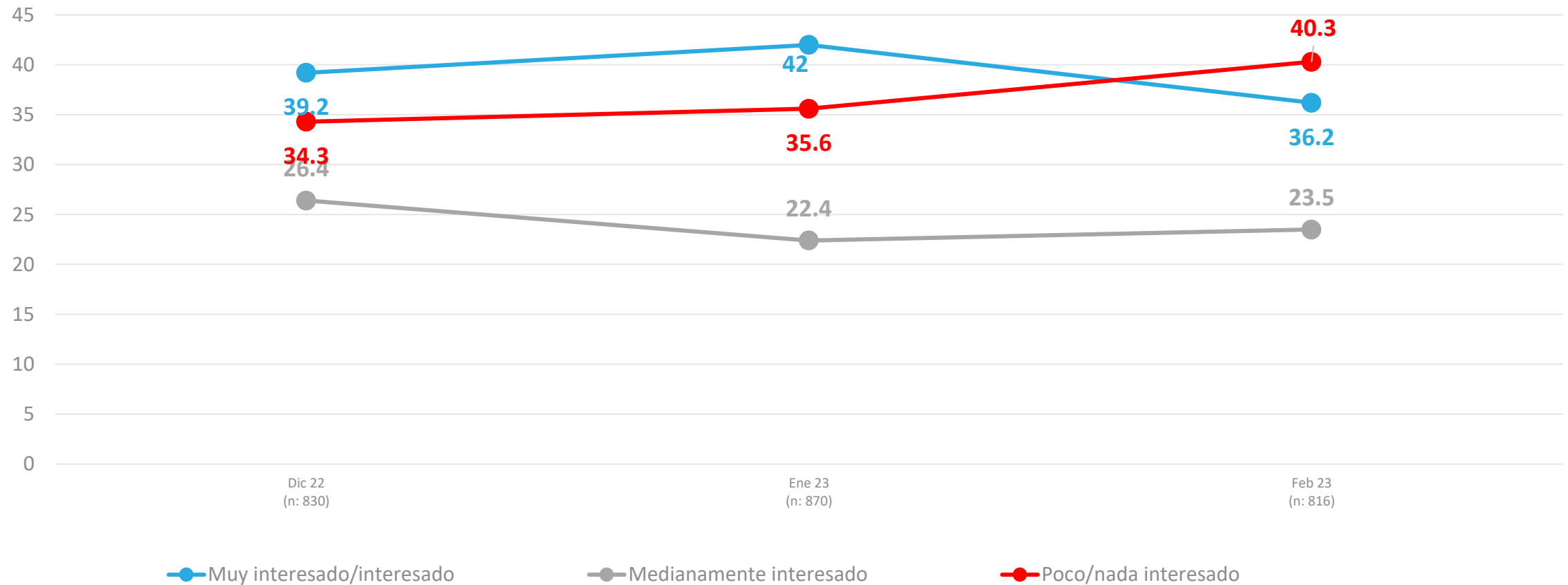


## APERTURA POR SEGMENTOS



# Evolutivo Interés en el proceso constituyente

¿Qué tan interesado estas con el nuevo proceso Constituyente que realizará el país?

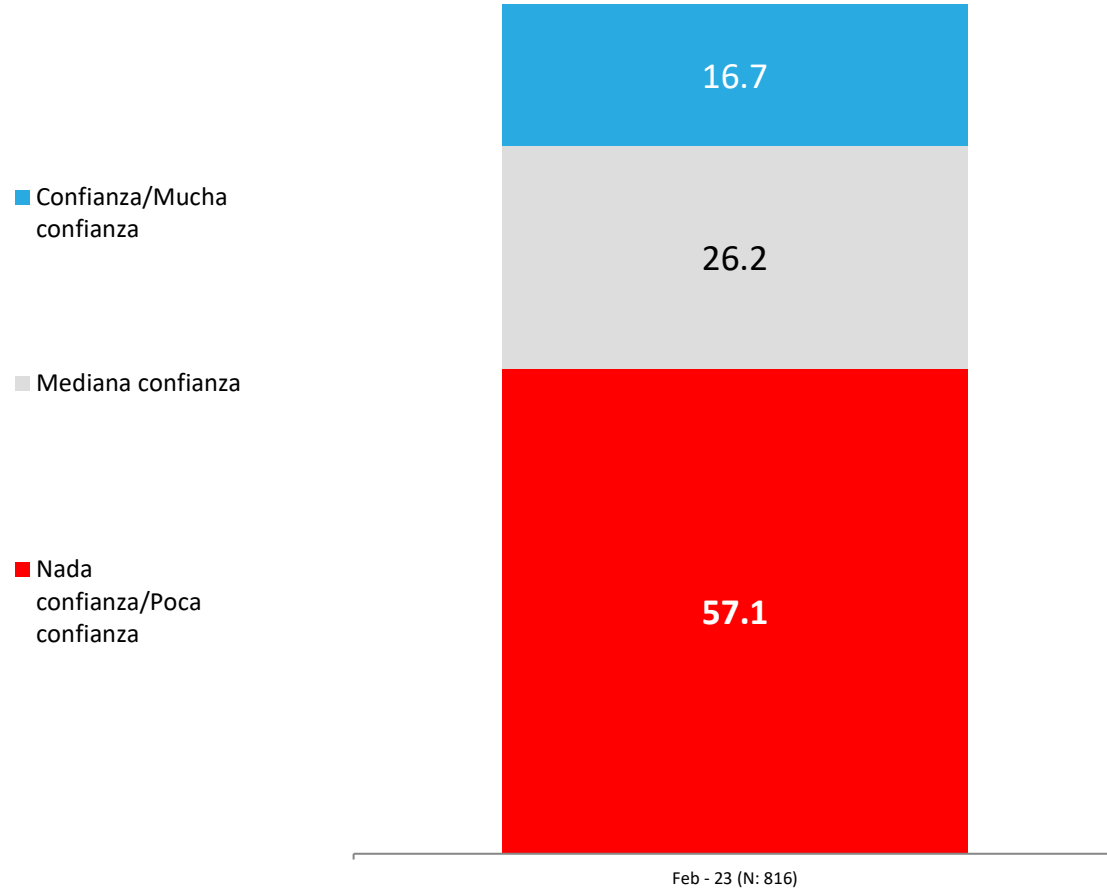


↑ ↓ Diferencias significativas al 5% de significancia estadística

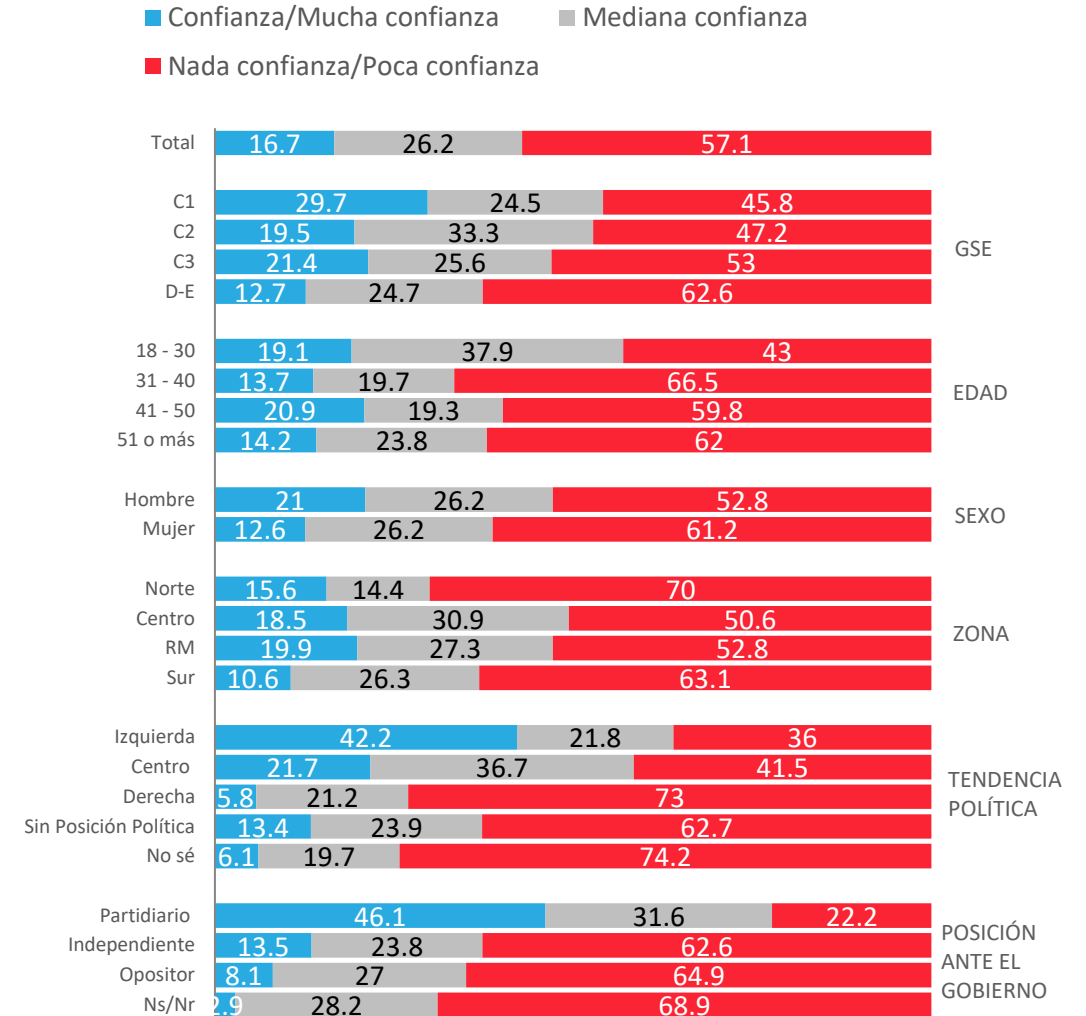


# Confianza en el proceso constituyente

¿Qué tanta confianza tienes en el nuevo proceso constituyente que realizará el país?

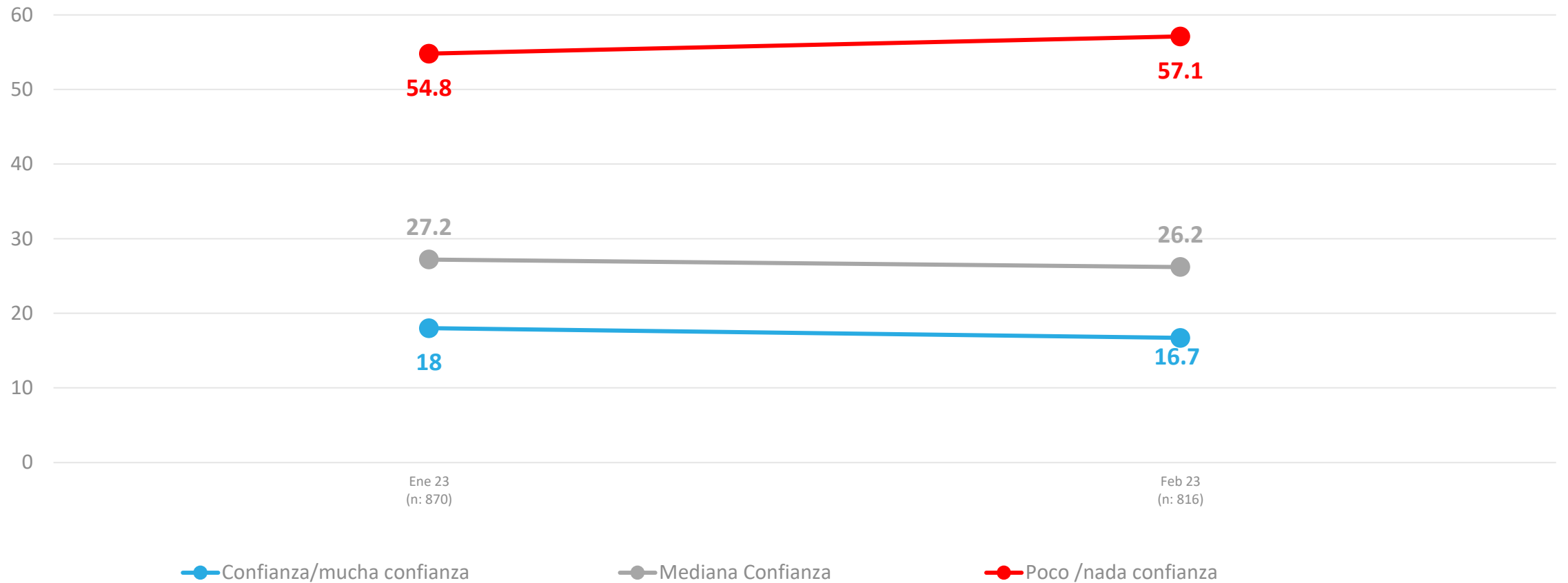


## APERTURA POR SEGMENTOS



# Evolutivo confianza en el proceso constituyente

¿Qué tanta confianza tienes en el nuevo proceso constituyente que realizará el país?



↑ ↓ Diferencias significativas al 5% de significancia estadística



ACTIVA

## Preferencias de listas de consejeros constitucionales

---

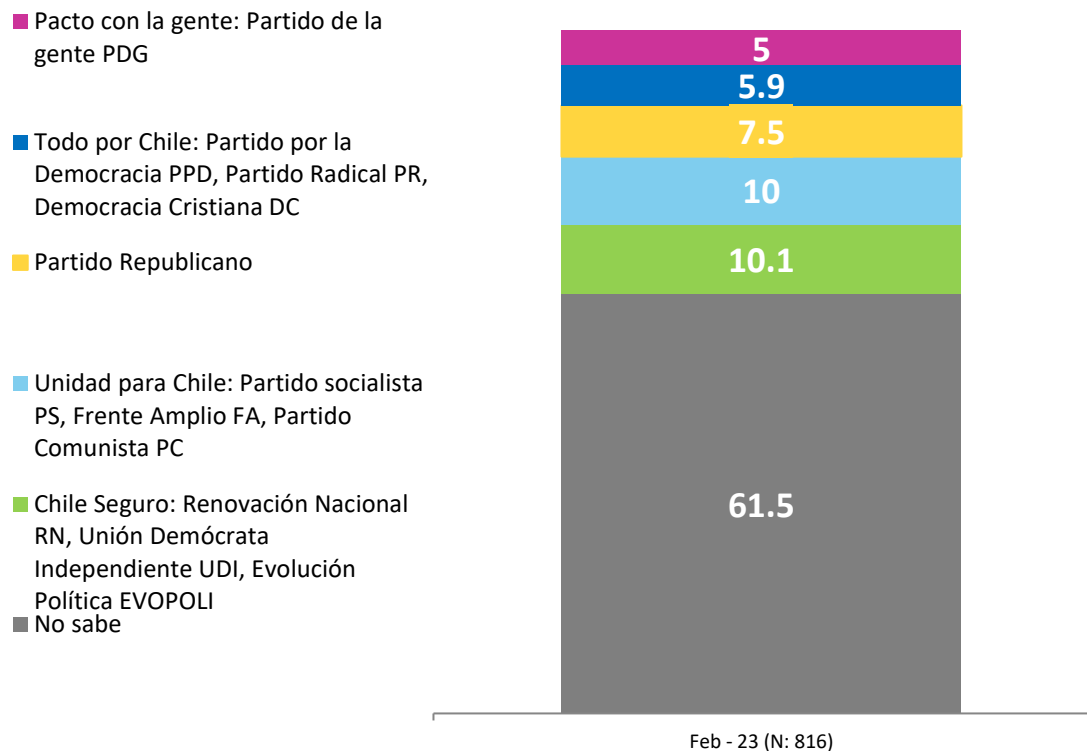


PULSO  
CIUDADANO

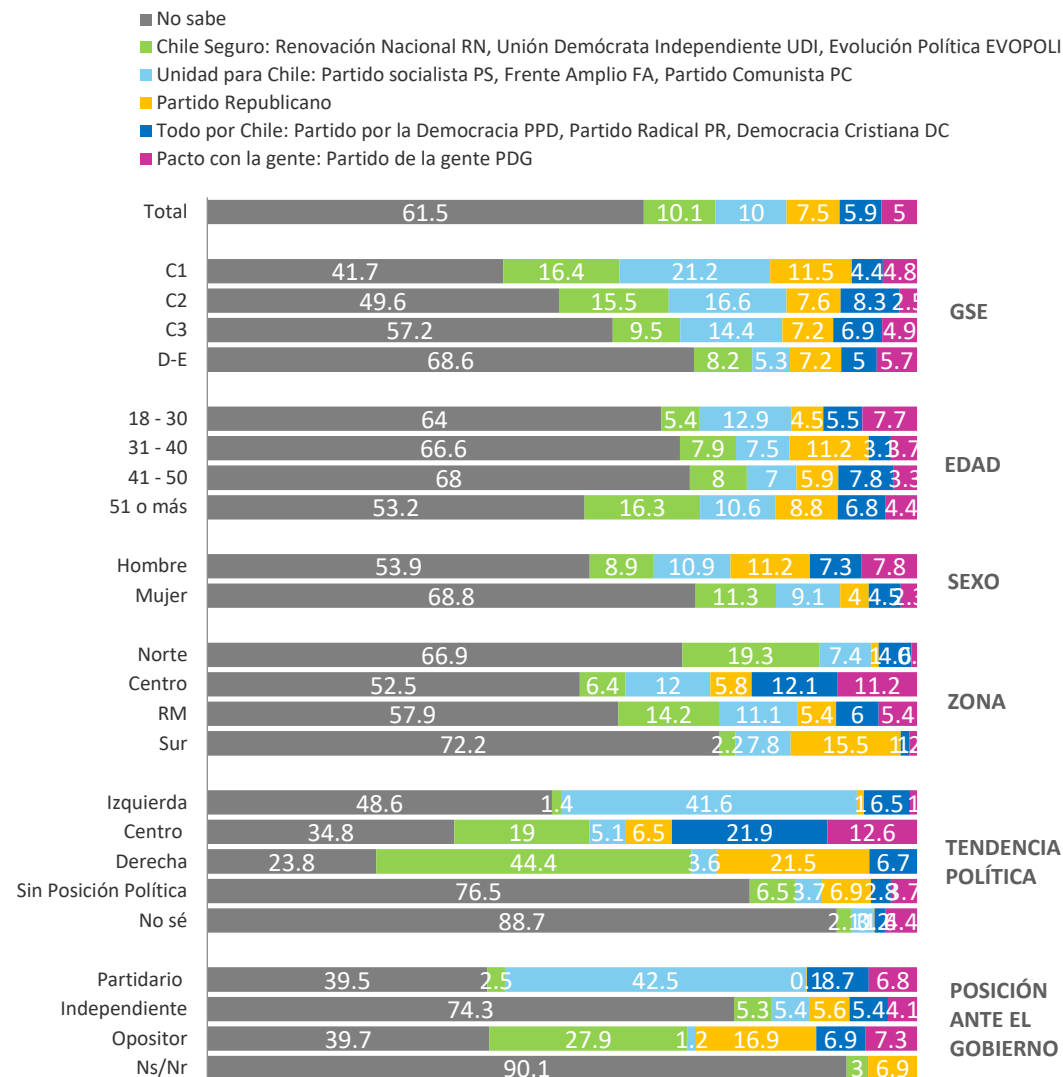
# Preferencia por listas de consejeros constitucionales

## Ejercicio de preferencia de listas , no representando una proyección de votación

En el marco del nuevo proceso constituyente que vivirá el país, el 7 de mayo de 2023 se realizará la elección popular de los 50 consejeros constitucionales por medio de una elección con voto obligatorio, que tendrá como objetivo discutir y aprobar una propuesta de constitución. ¿por cuál de las siguientes listas, que se inscribieron para esta elección, tu votarías?



## APERTURA POR SEGMENTOS



↑ ↓ Diferencias significativas a 95% de confianza



ACTIVA

# Preocupación e información frente al Covid-19

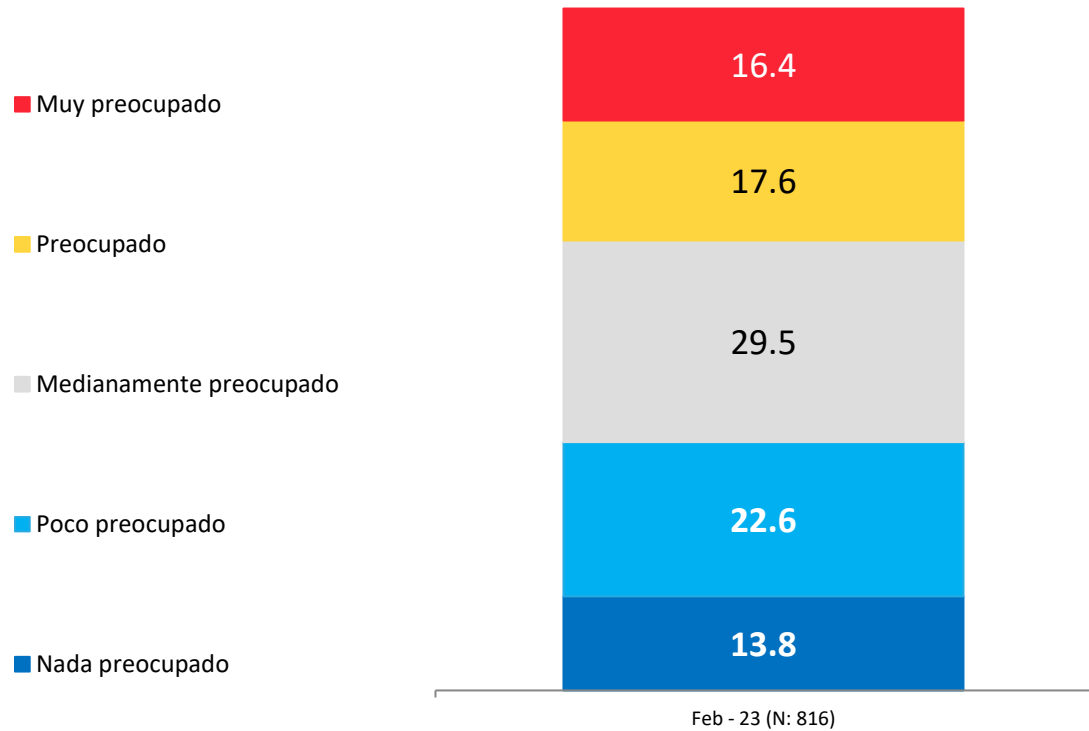
---



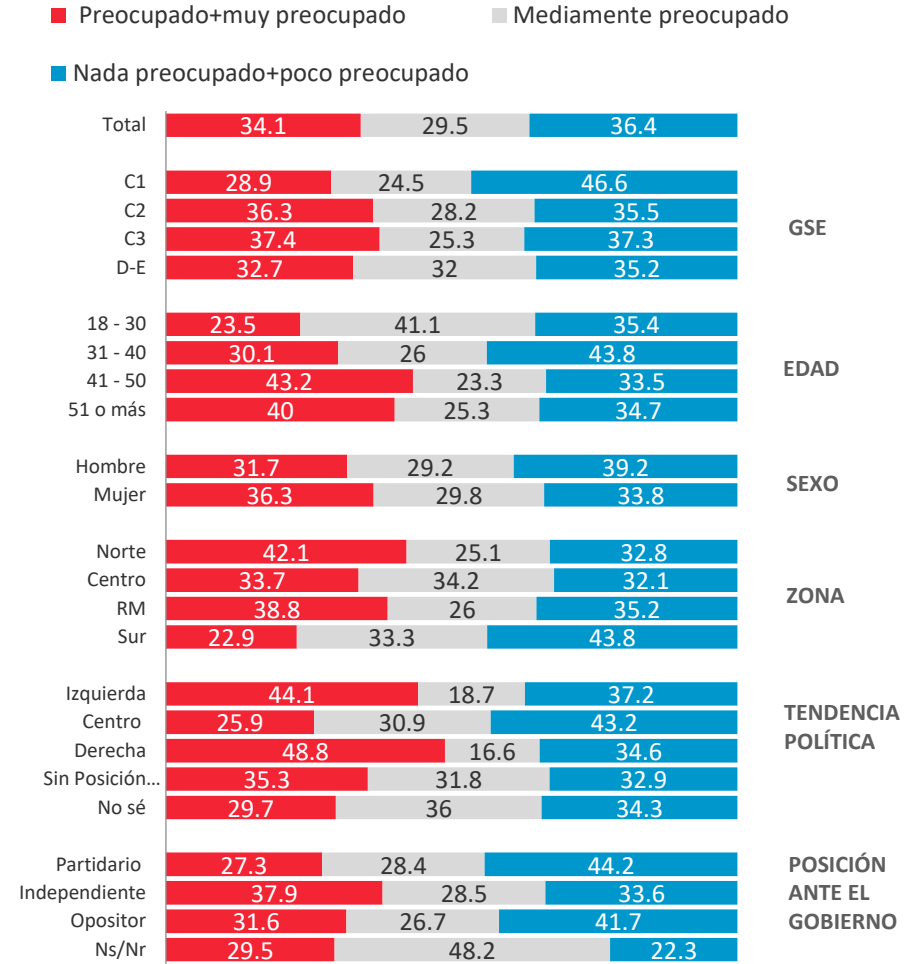
PULSO  
CIUDADANO

# Preocupación que el Coronavirus esté en Chile

¿Qué tan preocupado estás con que el coronavirus ya esté en Chile?



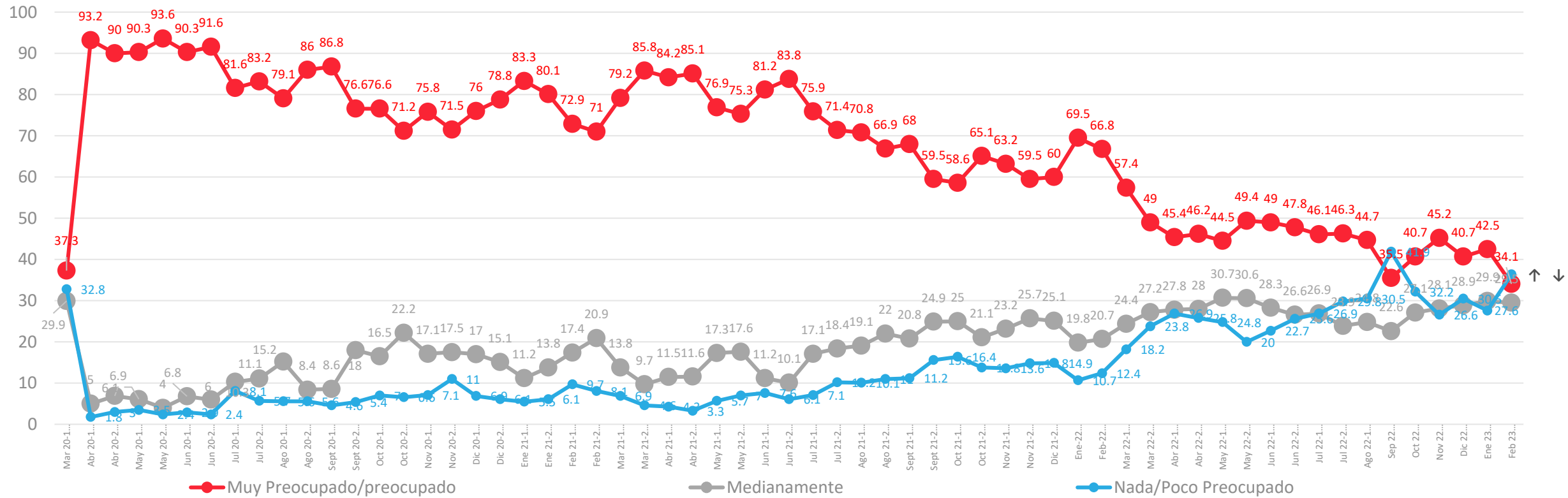
## APERTURA POR SEGMENTOS



Diferencias significativas a 95% de confianza

# Preocupación que el Coronavirus esté en Chile

¿Qué tan preocupado estás con que el coronavirus ya esté en Chile?



↑ ↓ Diferencias significativas al 5% de significancia estadística

Para mayor información y requerimientos:

**Loreto Rivera**  
**Directora de Comunicaciones**

[loreto.rivera@activasite.com](mailto:loreto.rivera@activasite.com)

+ 56 9 77674098

[www.activasite.com](http://www.activasite.com)





# PULSO CIUDADANO

**ACTIVA**

[www.activasite.com](http://www.activasite.com) | +562 27 51 3000

Avda. Providencia 1760, Oficina 1804 – Santiago, Chile