

Encuesta

# Plaza Pública

SEGUNDA SEMANA DE DICIEMBRE

ESTUDIO 465

Conoce nuestra nueva plataforma  
**Insight-chile.cl**

[IR A INSIGHT CHILE](#)



Todos los datos De Cadem y de Chile  
en un solo lugar

# Metodología

## **\_Técnica**

Encuestas Telefónicas aplicadas a través de sistema Cati a celulares de prepago y postpago.

## **\_Universo**

Hombres y mujeres de 18 años o más, habitantes en las 16 regiones del país.

## **\_Muestreo**

Muestreo probabilístico con selección aleatoria de individuo y estratificado previamente por región.

## **\_Muestra y cobertura semanal**

707 casos. Margen de error de  $\pm 3,7$  puntos porcentuales al 95% de confianza.

Se alcanzó una cobertura total de 190 comunas. El 90% de la muestra fue aplicada en población urbana y el 10% en población rural.

## **\_Tasa de logro semanal**

Para lograr los 707 casos efectivos se realizaron un total de 6.305 llamados, lo que representa una tasa de éxito del 11,2%.

## **\_Ponderación**

Los datos fueron ponderados a nivel de sujetos por zona, género y edad, obteniendo una muestra de representación nacional para el universo en estudio.

## **\_Fecha de terreno**

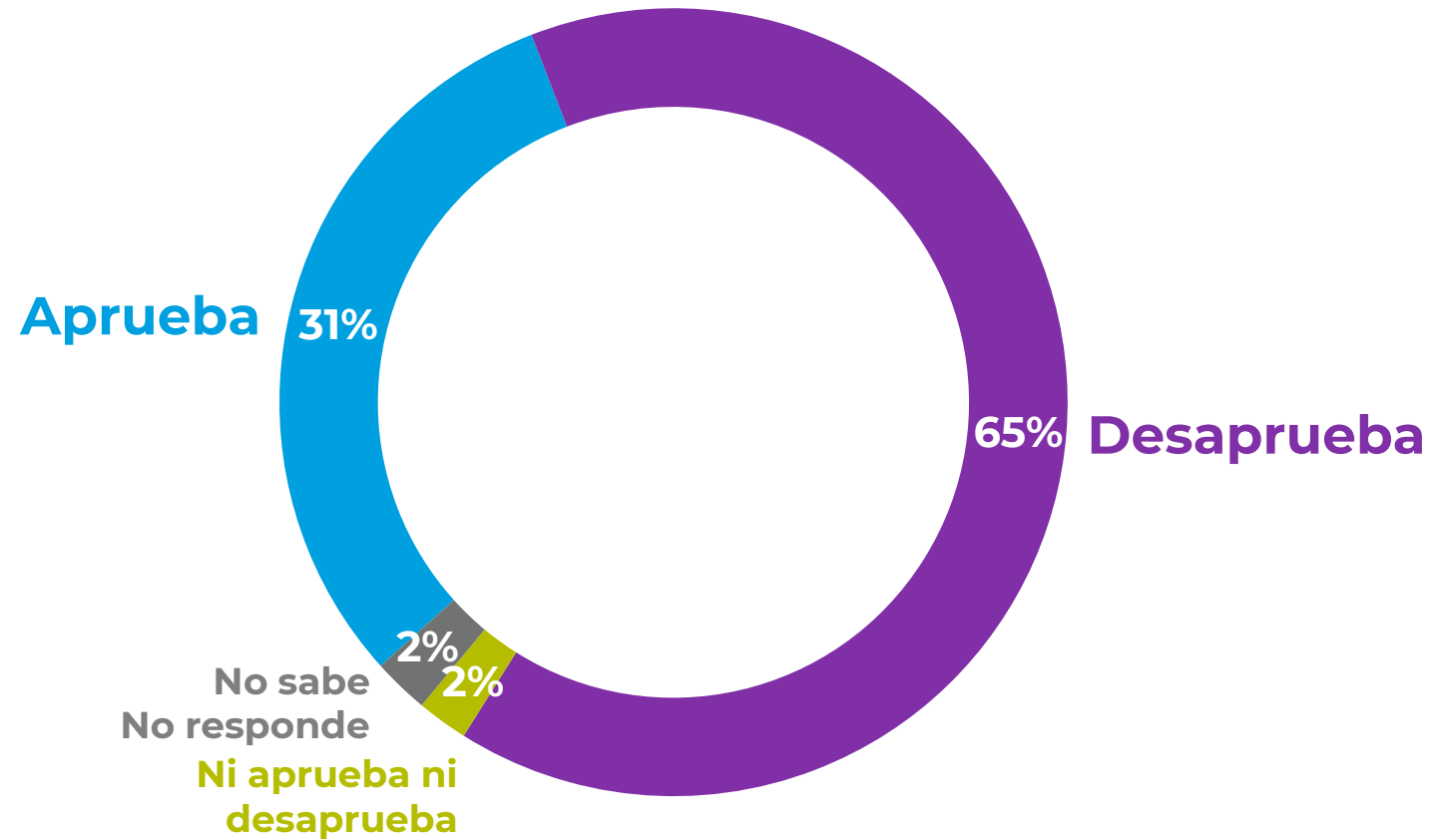
Miércoles 7 al viernes 9 de diciembre de 2022.



# Presidente Gabriel Boric

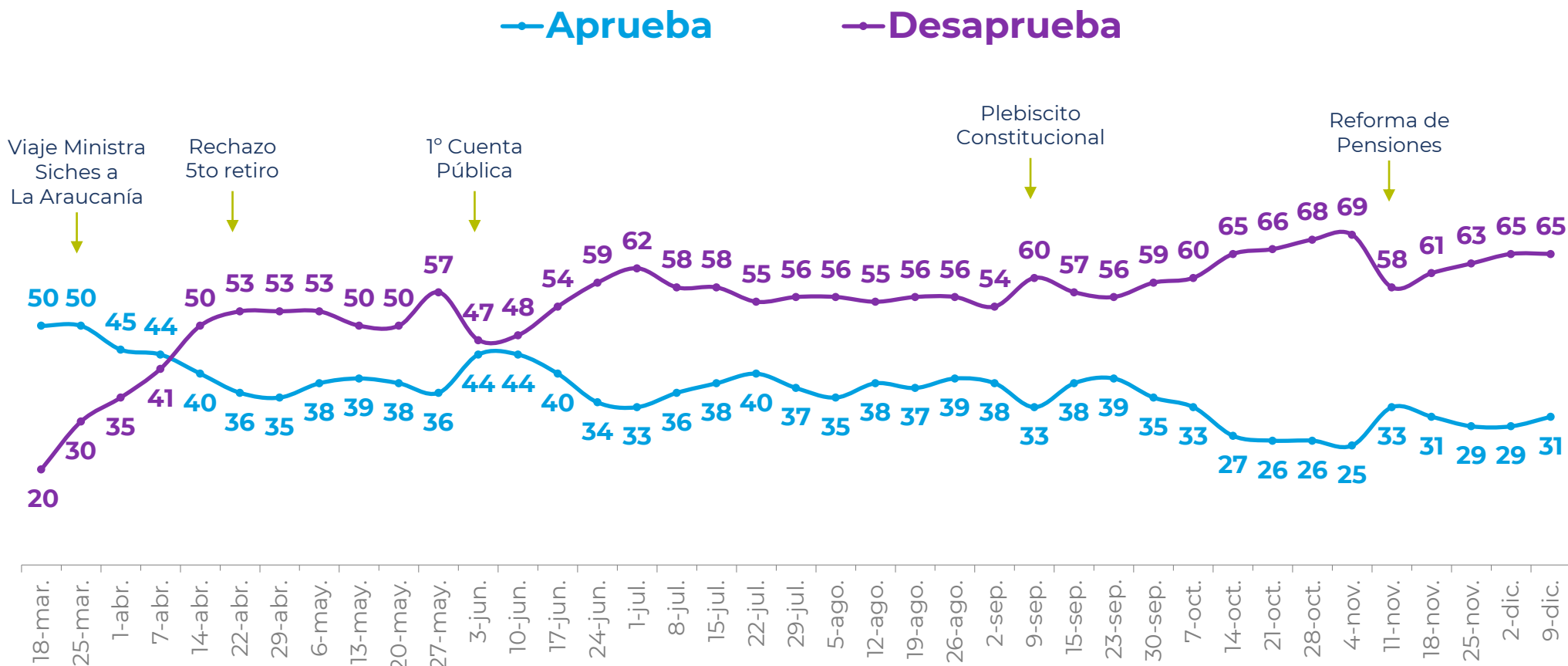
## Aprobación Presidencial

Independiente de su posición política, ¿Usted aprueba o desaprueba la forma como **Gabriel Boric** está conduciendo su gobierno? %



# Aprobación Presidencial

Independiente de su posición política, ¿Usted aprueba o desaprueba la forma como **Gabriel Boric** está conduciendo su gobierno? %



\*Se omiten categorías “No aprueba ni desaprueba” y “No sabe, no responde”.

# Histórico. Aprobación Presidencial



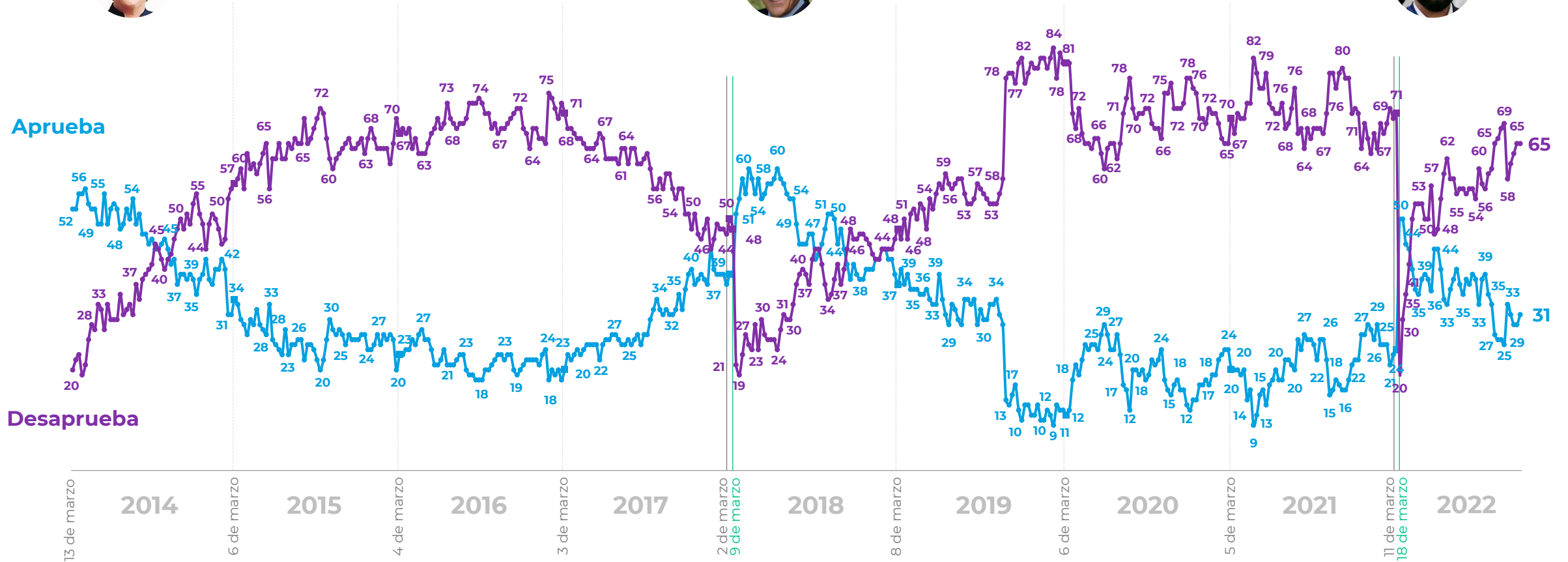
Michelle  
Bachelet



Sebastián  
Piñera



Gabriel  
Boric



\*Se omiten categorías "No aprueba ni desaprueba" y "No sabe, no responde".

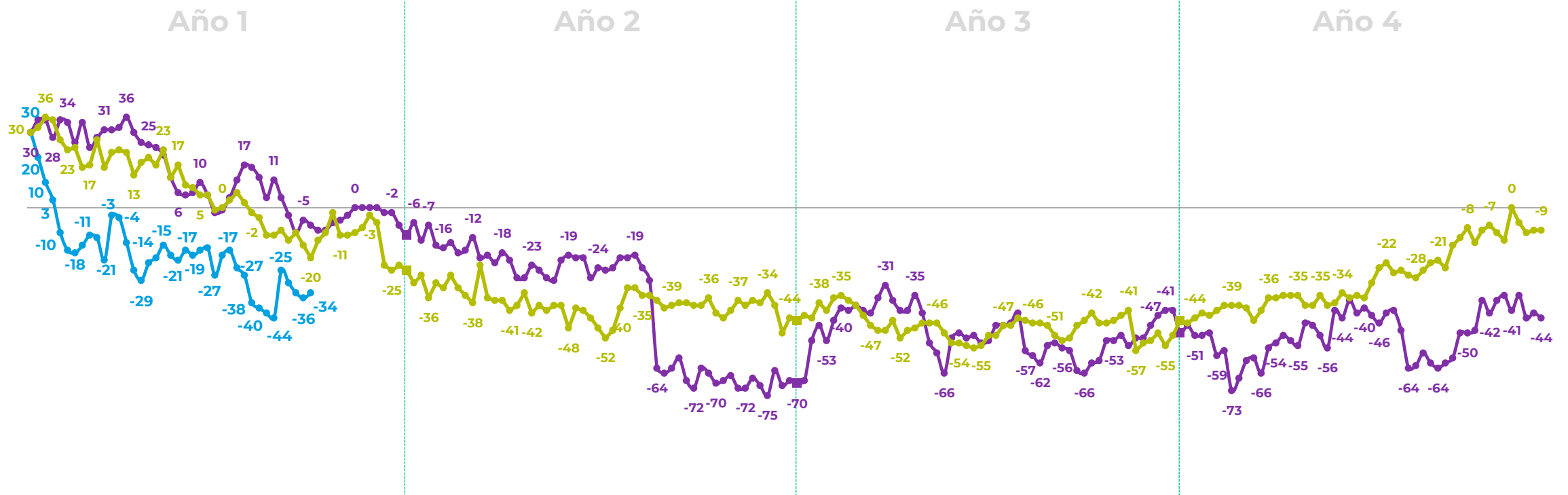
# Neto de Aprobación Presidencial

(% aprobadores – desaprobadores)

— Neto aprobación Gabriel Boric

— Neto aprobación Sebastián Piñera

— Neto aprobación Michelle Bachelet



\*Diferencia entre aprobadores y desaprobadores.

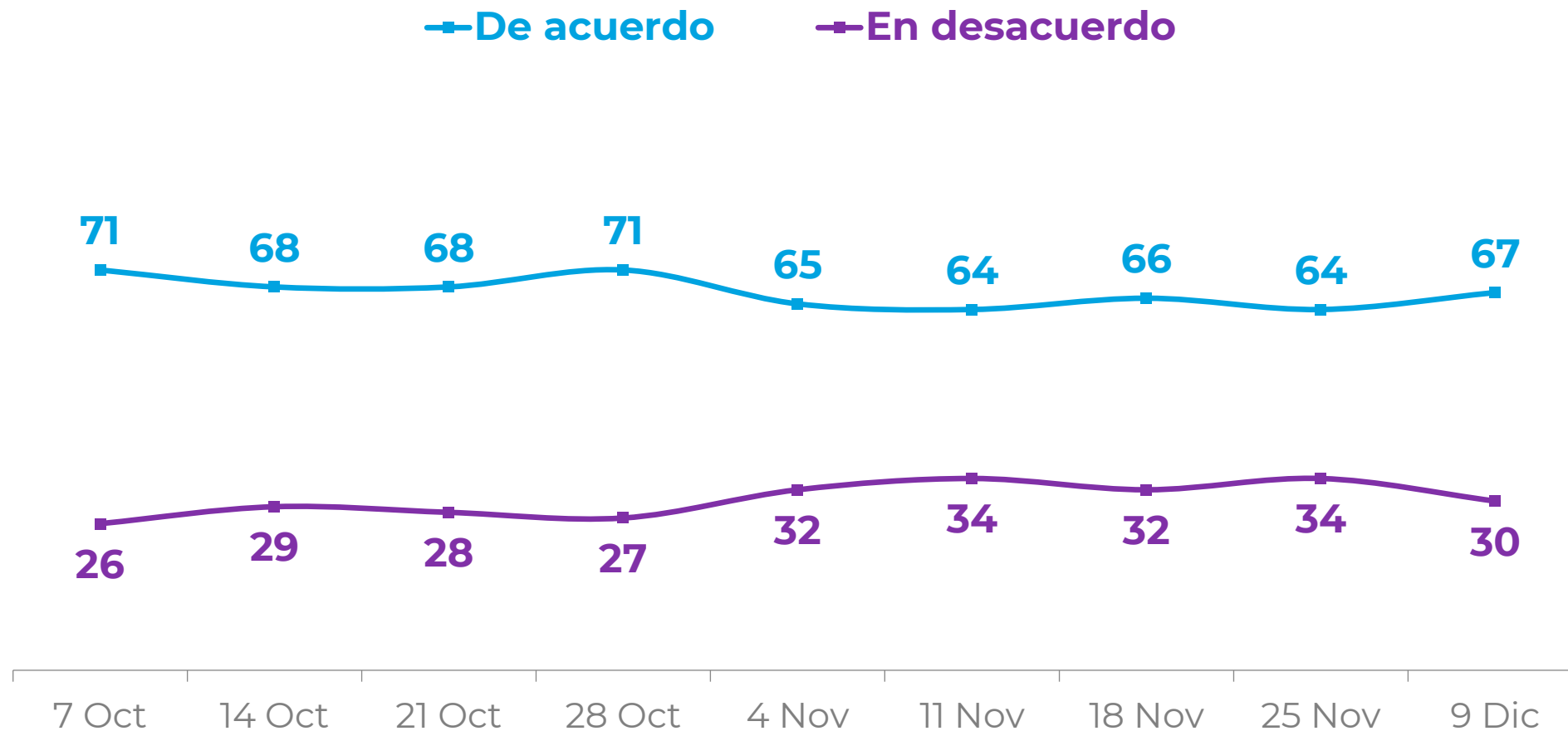


**Plebiscito**



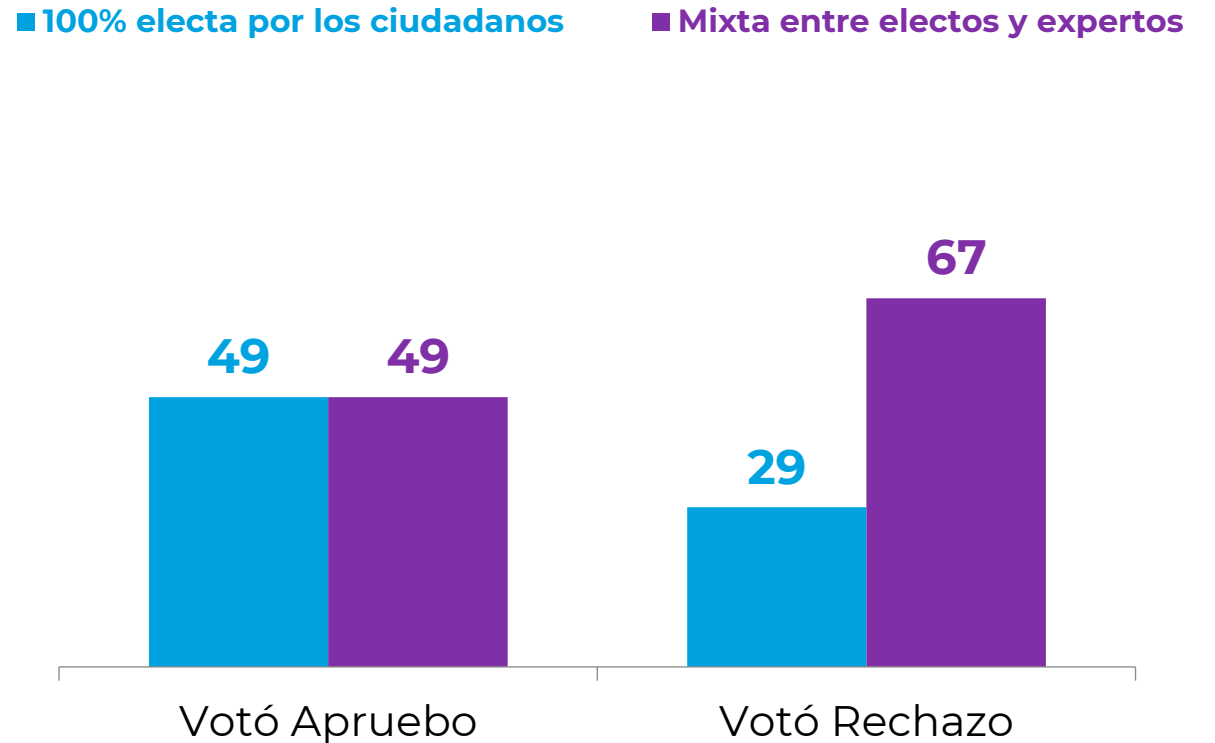
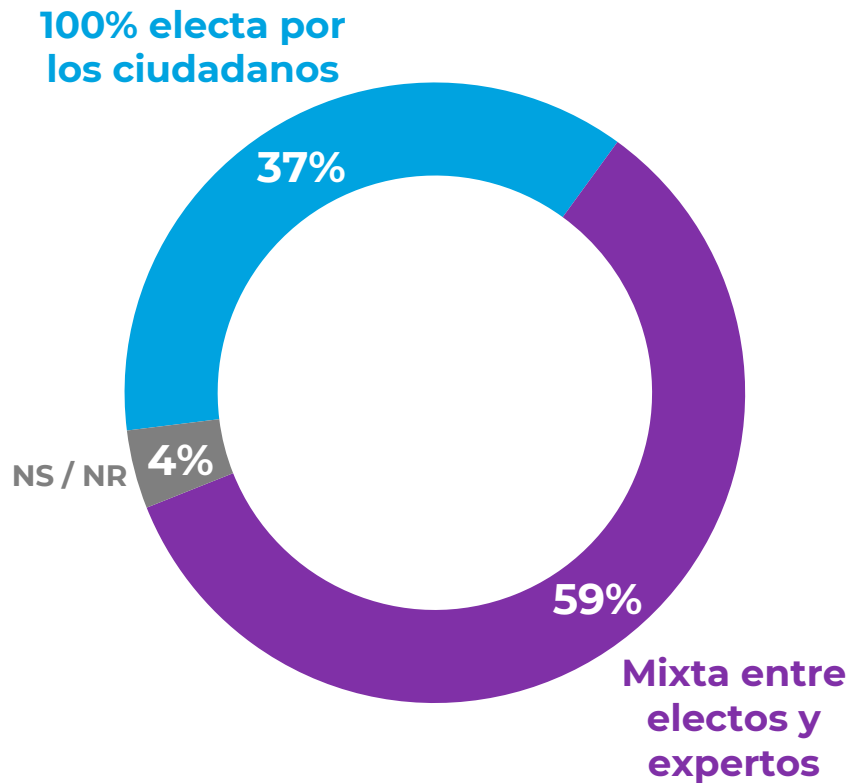
## Necesidad de una nueva constitución

Usted personalmente, ¿Está de acuerdo o en desacuerdo con que Chile necesita una nueva constitución? %



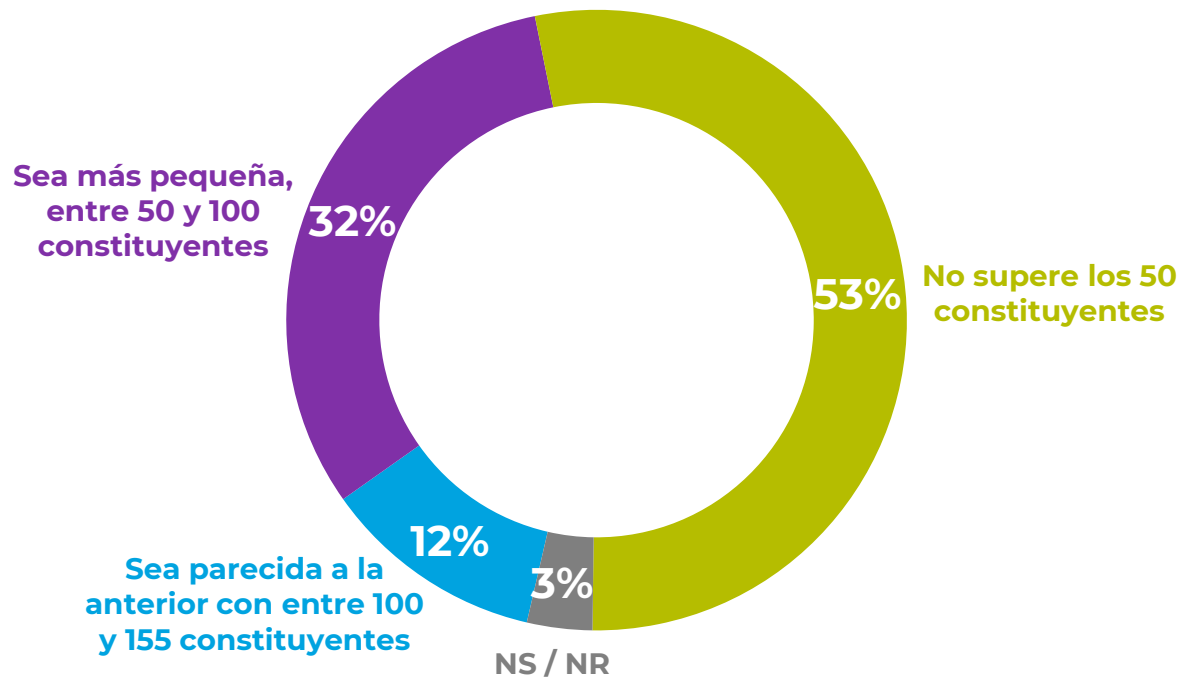
# Conformación de nueva convención

Si se acuerda la necesidad de tener una nueva convención constituyente, ¿Usted prefiere que sea...? %

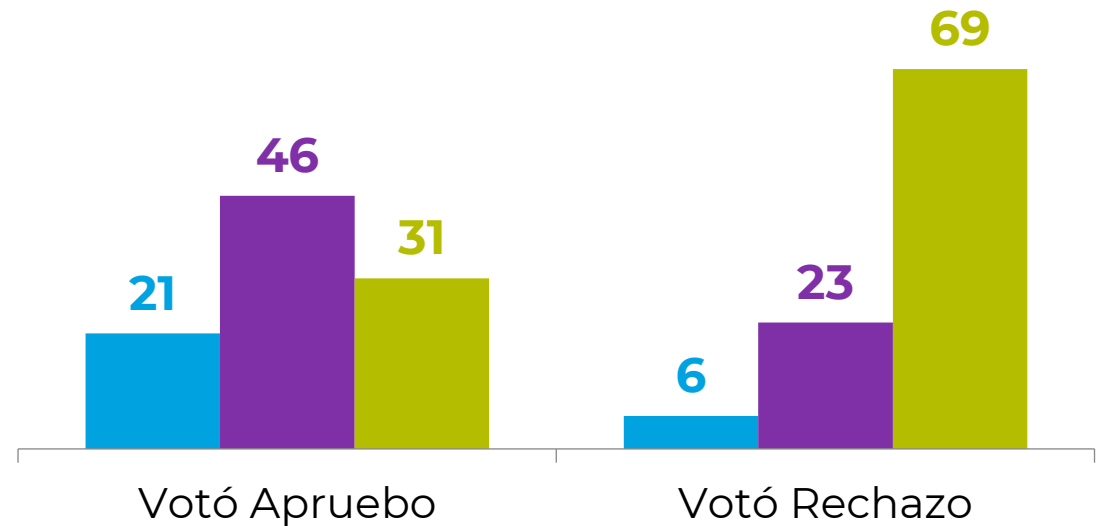


# Cantidad de convencionales

Si se acuerda la necesidad de tener una nueva convención constituyente, ¿Usted prefiere que...? %

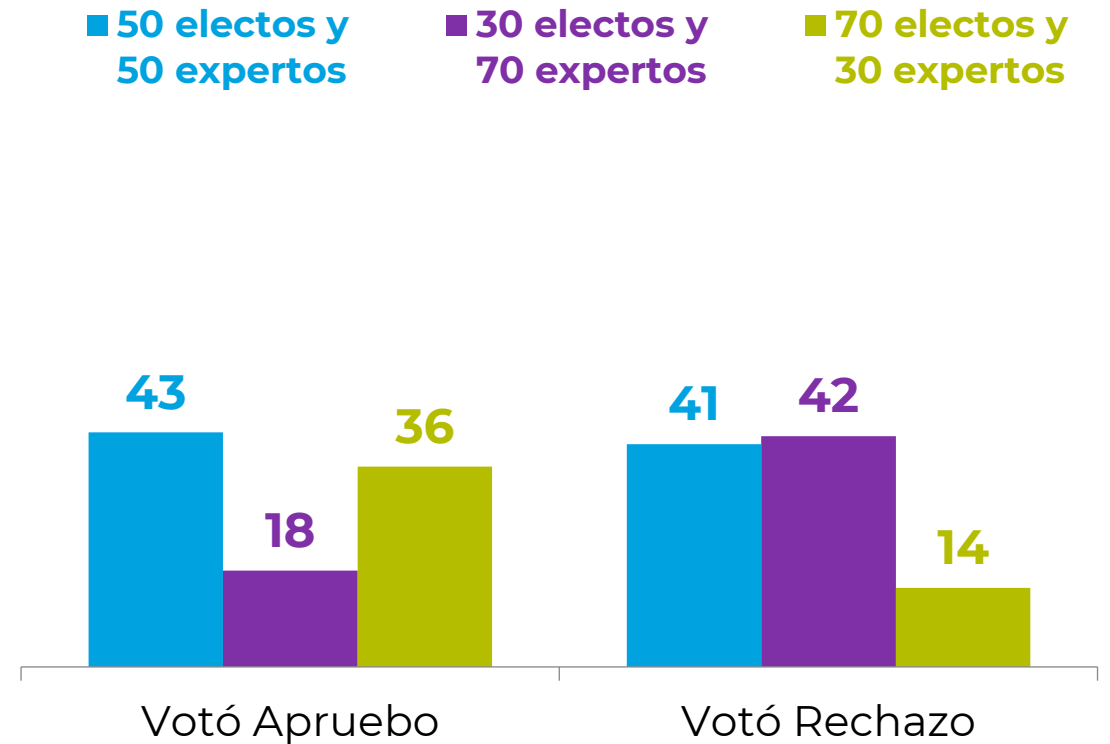
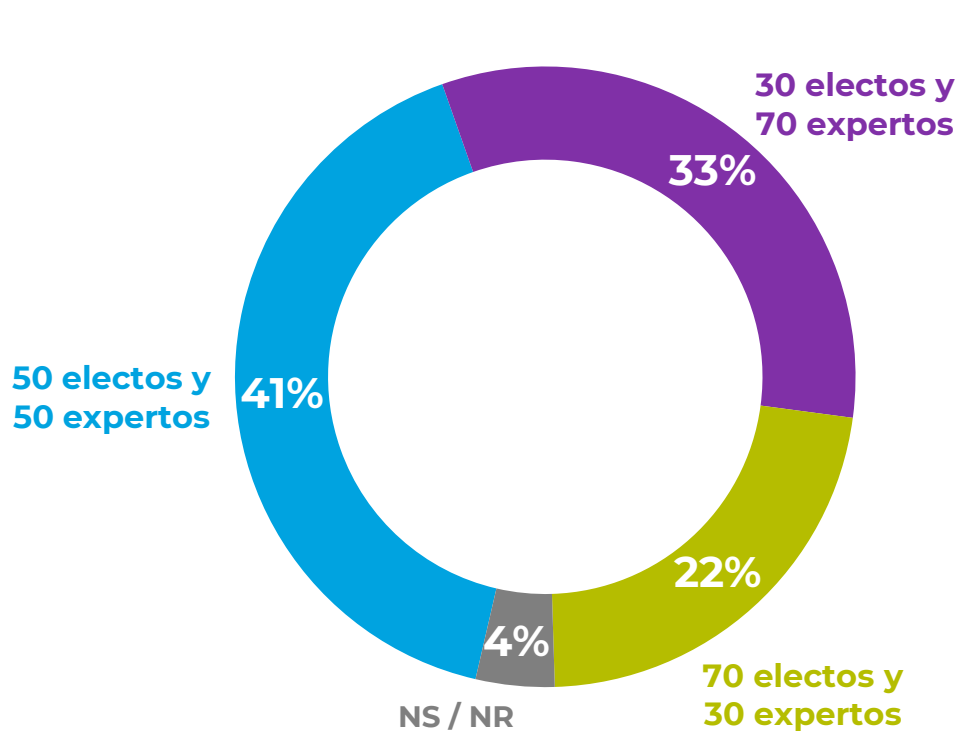


- Sea parecida a la anterior con entre 100 y 155 constituyentes
- Sea más pequeña, entre 50 y 100 constituyentes
- No supere los 50 constituyentes



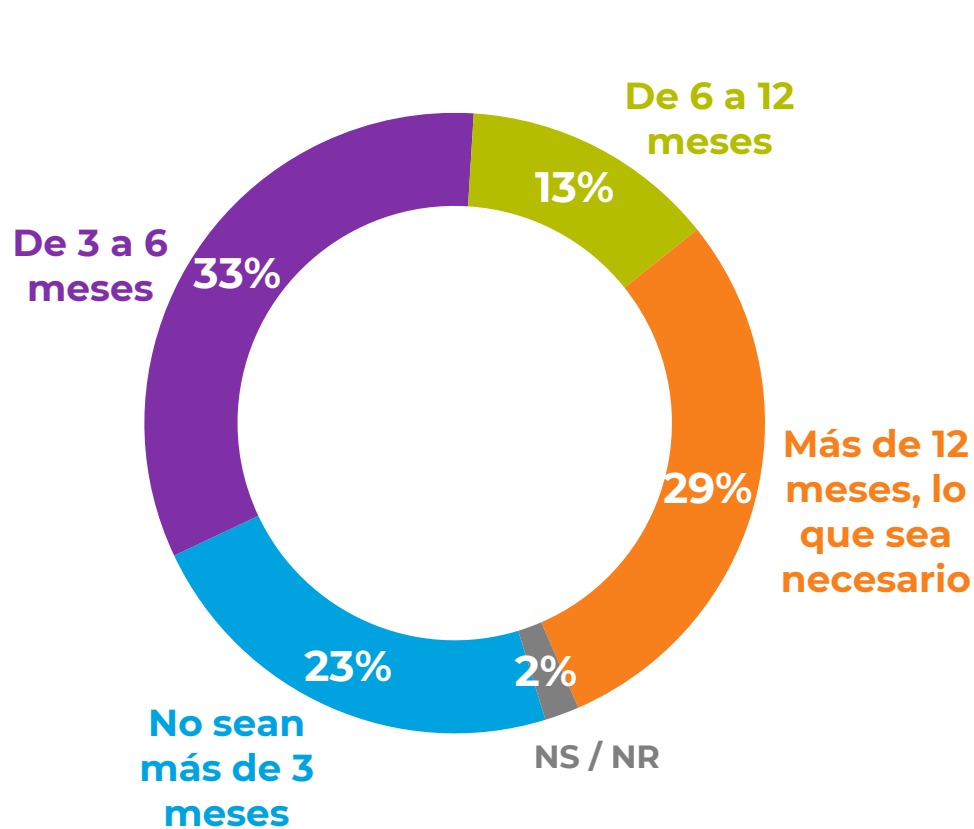
# Proporción de ciudadanos electos y expertos

Si se acordara una nueva convención constituyente mixta entre expertos y electos de 100 miembros, ¿Usted prefiere que sean...? %

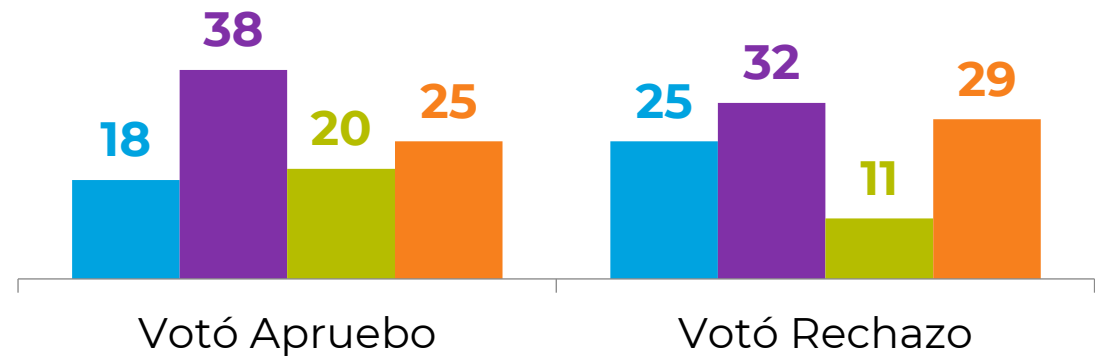


# Tiempos para una nueva convención

Si se acuerda la necesidad de tener una nueva convención constituyente, ¿Usted prefiere que el tiempo necesario para llegar a una propuesta de constitución...? %

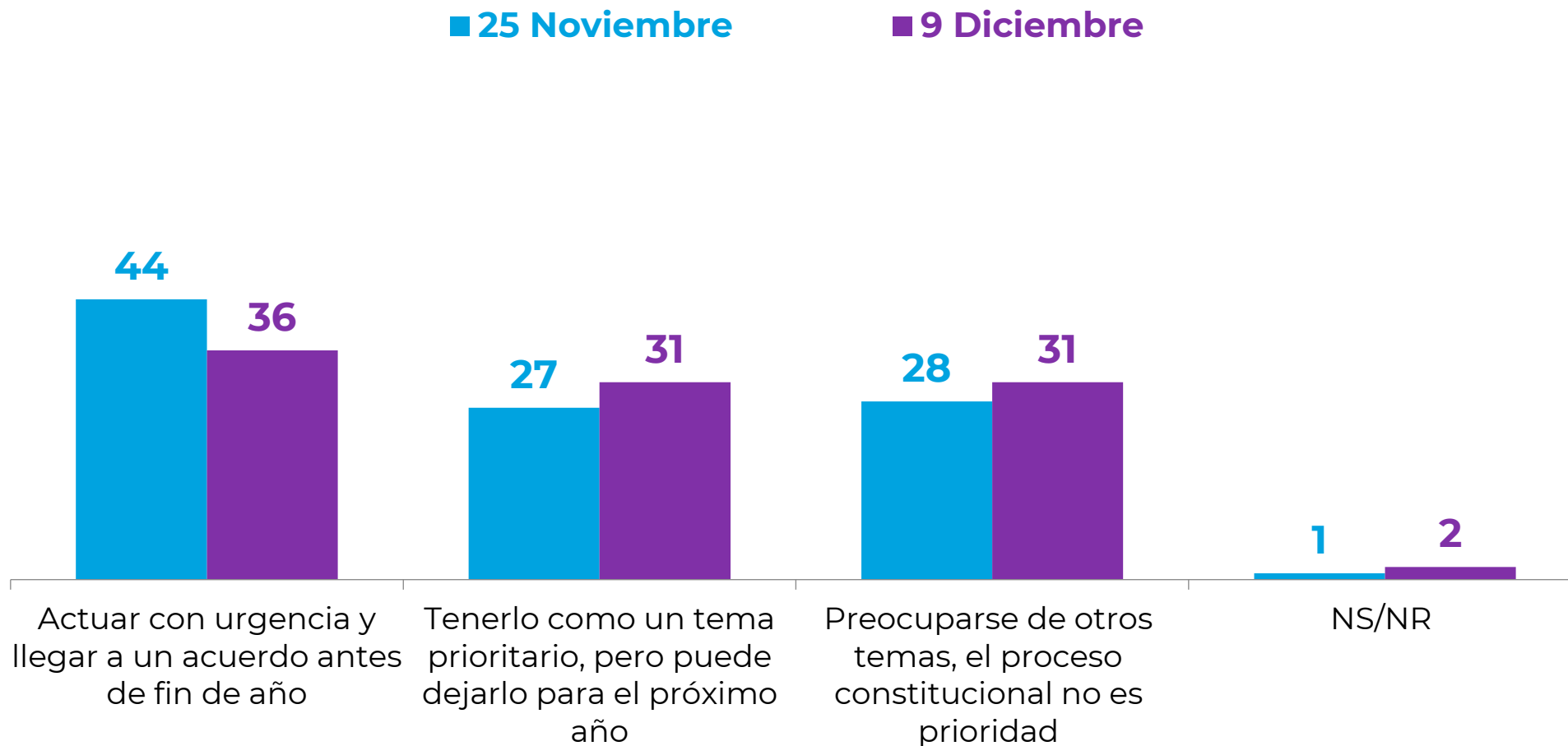


- No sean más de 3 meses
- De 3 a 6 meses
- De 6 a 12 meses
- Más de 12 meses, lo que sea necesario



## Rol del congreso

En relación con el acuerdo constituyente, ¿Con qué frase está más de acuerdo? “El congreso debe...” %



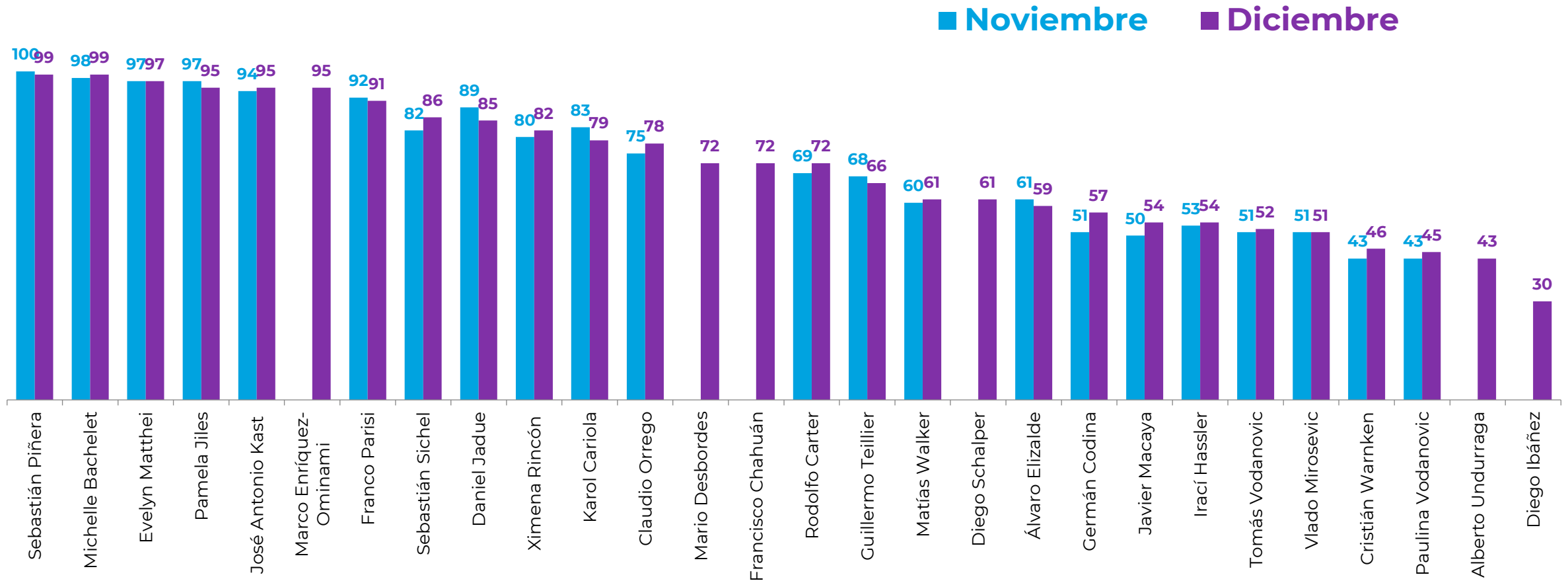


# Figuras políticas

# Conocimiento de Figuras políticas

¿Usted conoce o ha oído hablar de...?

% Que sí conoce

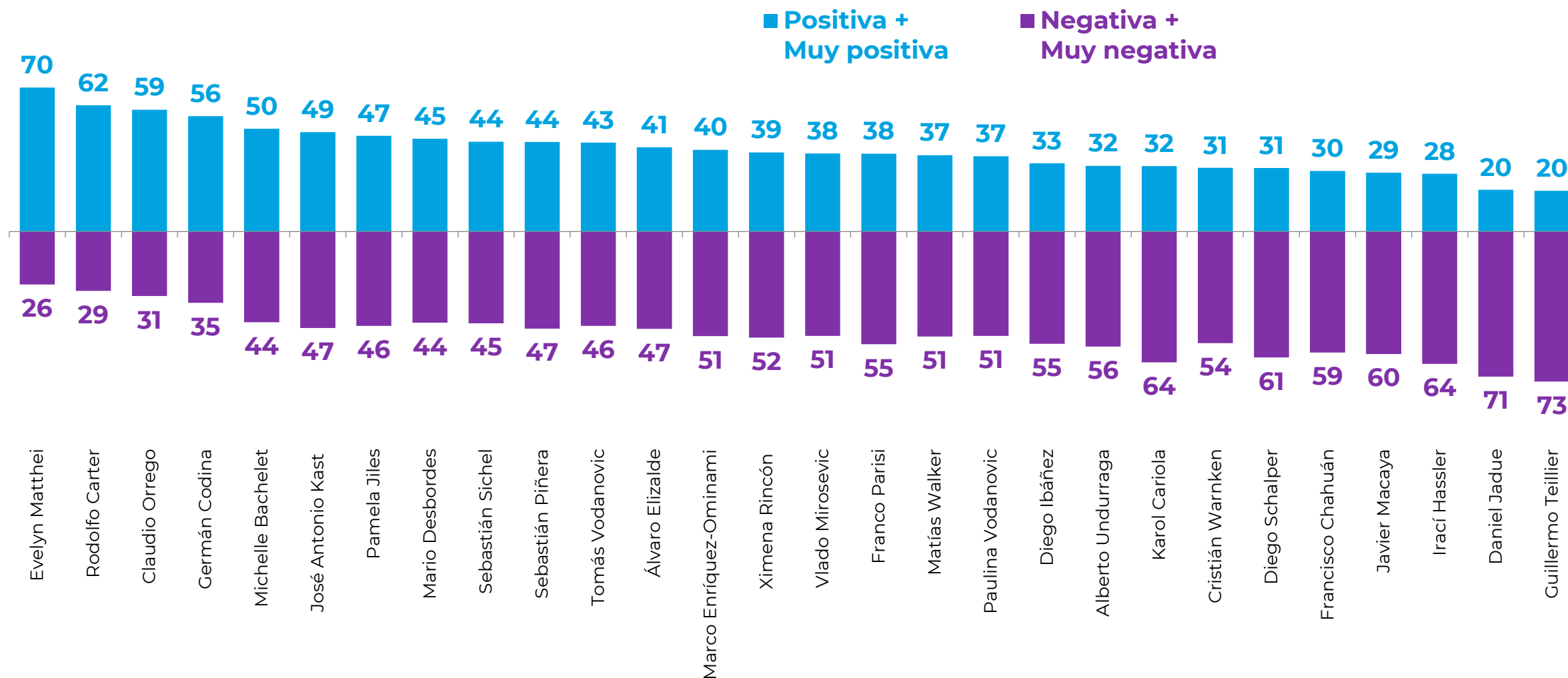






# Imagen de Figuras políticas

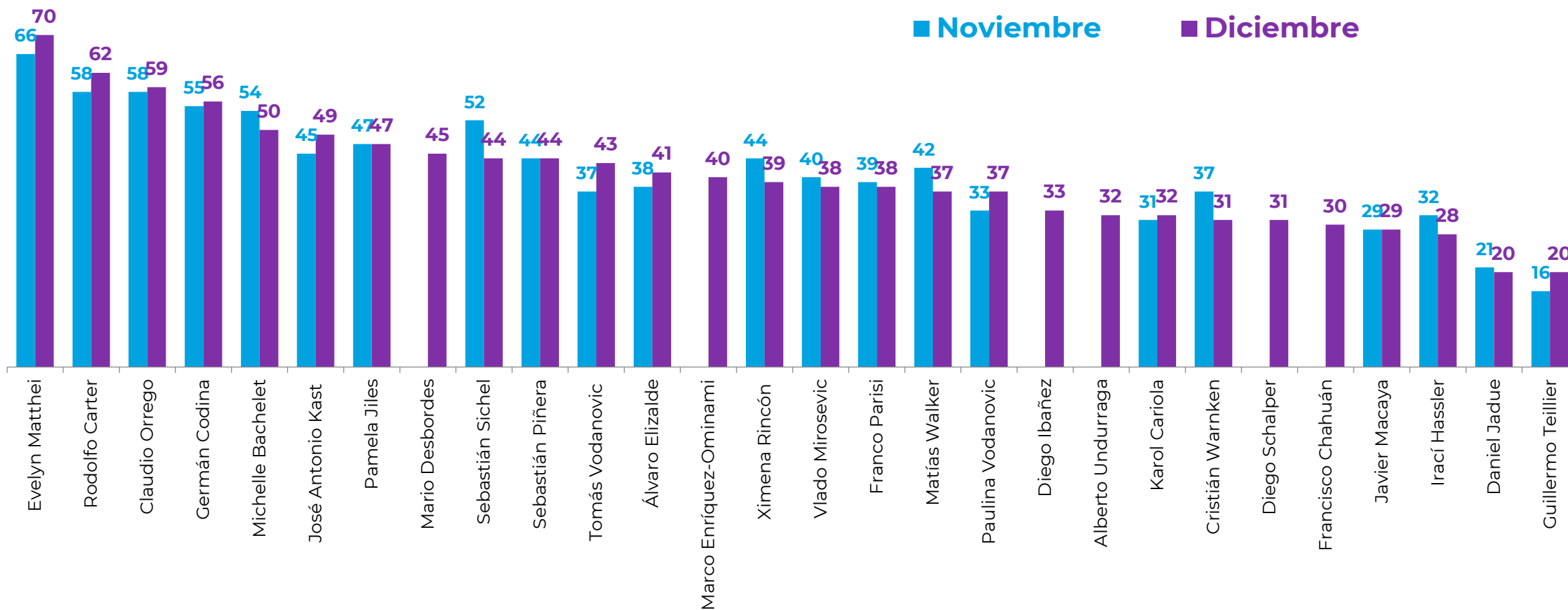
Independiente de su posición política, ¿Ud. tiene una imagen muy positiva, positiva, negativa, muy negativa de...? %



Casos: En base a conocimiento de cada personaje político. Se grafican personajes con 30% o más de conocimiento. El 100% de cada personaje se completa con las categorías "Ni positiva ni negativa" y "No sabe, no responde".

# Imagen de Figuras políticas

Independiente de su posición política, ¿Ud. tiene una imagen muy positiva, positiva, negativa, muy negativa de...?  
**% Positiva + Muy positiva**



Casos: En base a conocimiento de cada personaje político. Se grafican personajes con 30% o más de conocimiento.

# Imagen de Figuras políticas

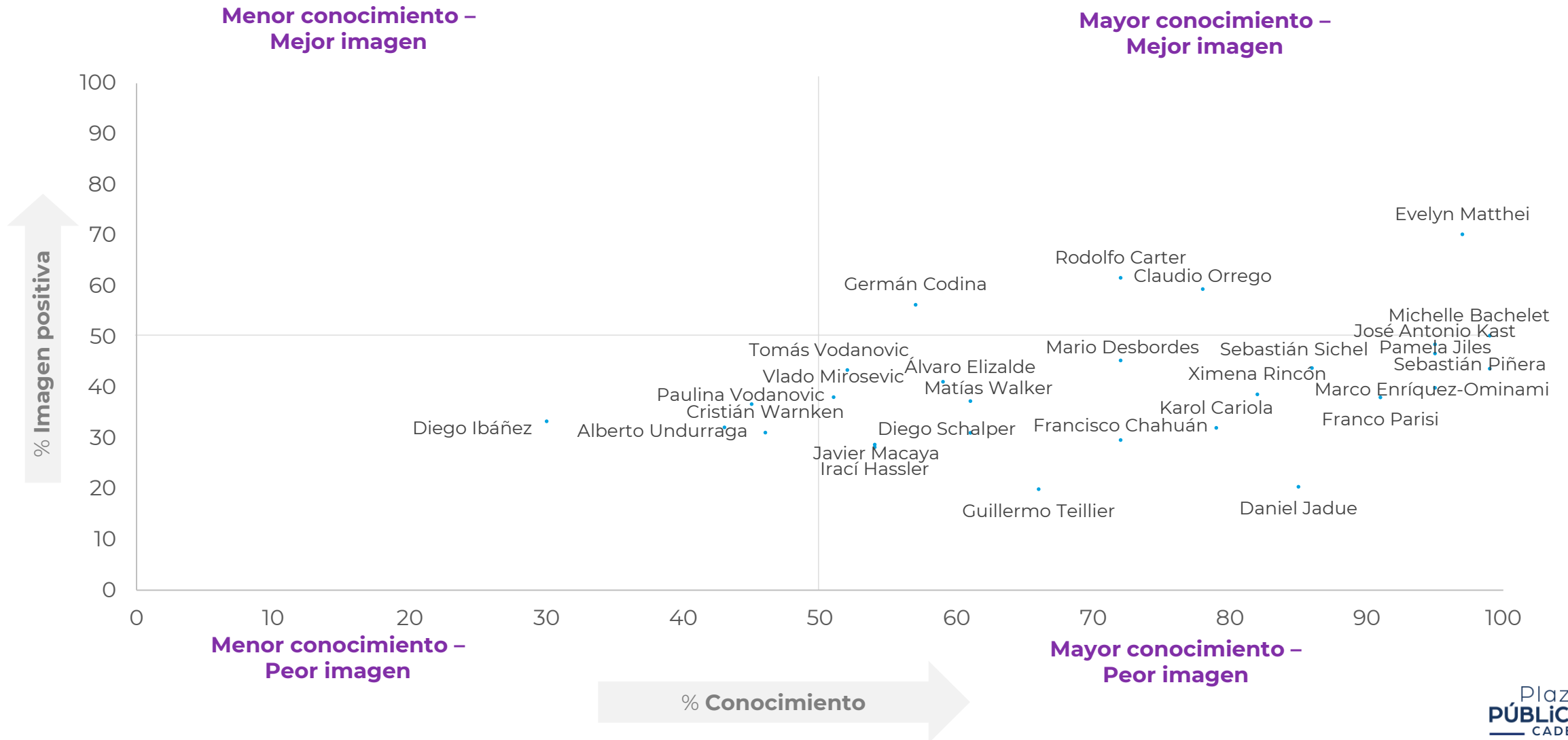
Independiente de su posición política, ¿Ud. tiene una imagen muy positiva, positiva, negativa, muy negativa de...?

## % Positiva o Muy positiva

	Prom 2018	Prom 2019	2020												2021							2022											
			Ene	Feb	Mar	Abr	May	Jun	Jul	Ago	Sept	Oct	Nov	Dic	Ene	Feb	Mar	Abr	May	Jun	Jul	Abr	May	Jun	Jul	Ago	Sept	Oct		Nov	Dic		
E. Matthei	55	50	41	38		48	48	53	45	50	48	54	48	47	50	51	54	45	45	47		58	61	61	54	59	64	67	66	70			
R. Carter							51	52	57	56	55	51	46	50	50	48						47	54	54	59	59	58	58	58	62			
C. Orrego																40							58	61	62	57	63	61	58	59			
G. Codina								57	57	52	57	52	47	54									52	54	57	53	62	60	55	56			
M. Bachelet	44	48	40	36	40	38	41	42	47	43	45	44	43	42	43	44	42	43				55	53	57	56	50	53	54	54	50			
J. A. Kast	37	34	25	26	23	29	26	28	27	24	27	28	23	25	27	26	29	26	22	25	28	43	44	39	42	41	38	43	45	49			
P. Jiles		38								50	53	59	65	61	58	57	54	58	53	43	41	49	49	53	50	45	43	47	47	47			
M. Desbordes		41	43	47	43	46	44	50	50	51	53	47	47	46	43	40	37	40	38	38											45		
S. Sichel			39	39		58	50		52	52	53	46	43	43	49	40	50	41	41	42	50								52	44	↓		
S. Piñera																						30	34	36	39	35	38	43	44	44			
T. Vodanovic																						49	48	45	49	48	48	44	37	43	↑		
A. Elizalde	37	28			28	32																35	38	38	39	36	50	45	38	41			
M. E. Ominami		26								37		41	30			34	32	33	32	31	30									40			
X. Rincón	45	40	33	30		38	36	37	42	41	47	47	39	43	38	43	38	40	39	38		35	41	36	39	36	45	42	44	39	↓		
V. Mirósevic																												29	40	38			
F. Parisi		36	33	36	34	36	30	31	39	36	37	36	32	38	34	37	31			33	31				34		41	39	38				
M. Walker													30														41	39	38	37	37	↓	
P. Vodanovic																										36	32	40	37	42	37		
D. Ibáñez																															33		
A. Undurraga																															32		
K. Cariola		41																				40	37	41	41		37	33	31	32			
C. Warnken																									36	31	44	40	37	31	↓		
D. Schalper																											28				31		
F. Chahuán															35								37	36	33		32	35	33		30		
J. Macaya																							30	28	29		29	42	38	29	29		
I. Hassler																							37	35	37	41	43	39	35	32	28		
D. Jadue	40	40	37	33	37	37	41	42	47	45	47	47	43	47	39	42	38	37	39	42	28	30	23	26	30	24	23	22	21	20			
G. Teillier		17			21																						23	15	18	16	20		

# Conocimiento e Imagen de Personajes políticos

Diciembre 2022





Insight  
**CHILE**  
by CADEM

## ¿Cómo generamos valor desde Insight Chile?

### Data & Analysis



Acceso ilimitado a nuestros datos en un sitio web amigable y estructurado para facilitar tu búsqueda. Podrás descargar toda la información disponible en el sitio web y un equipo que atenderá tus requerimientos de búsqueda y análisis de información.

### Insights



Contarás semanalmente con las claves o alertas de lo que viene en el debate público sobre los principales temas y eventos que marcan la agenda política, legislativa, económica, social, cultural e internacional, entre otras.

### Insight Talks



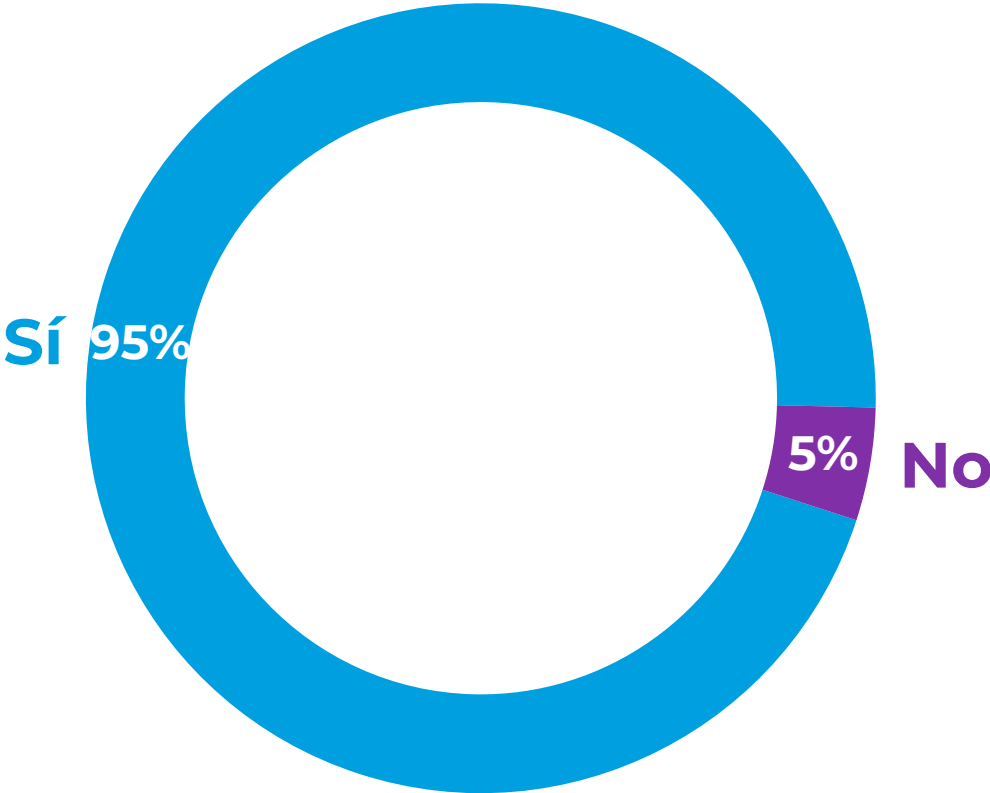
Presentaciones trimestrales con el equipo de Cadem para analizar en conjunto las principales claves del debate público y vincularlas con los desafíos de tu industria/empresa/marca/institución.



# Sistema de Salud

# Urgencia de reforma a la salud

¿Cree usted que es urgente realizar una reforma al sistema de salud? %

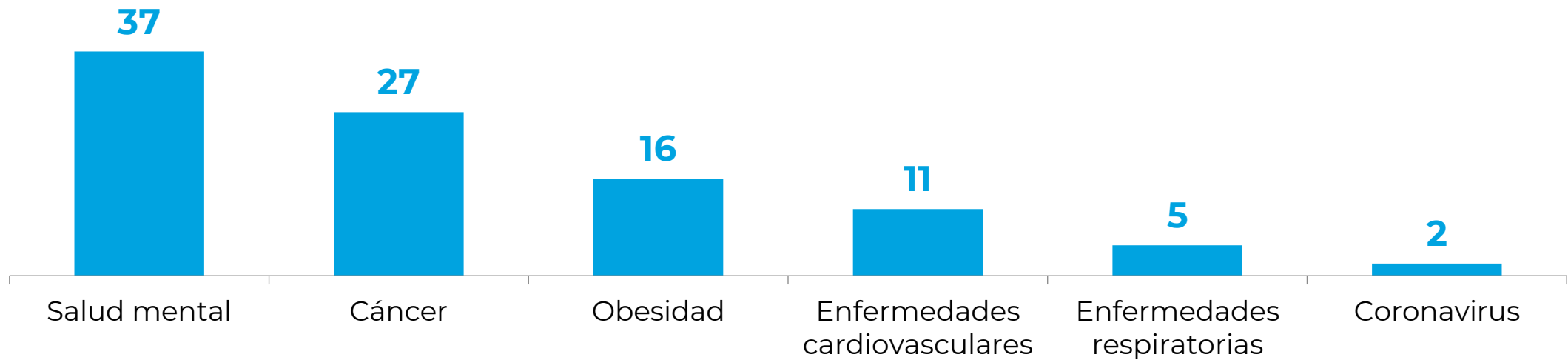




## Principal problema de salud en Chile

¿Cuáles cree que son los principales problemas de salud que sufren los chilenos?

**Alternativas dadas. %**



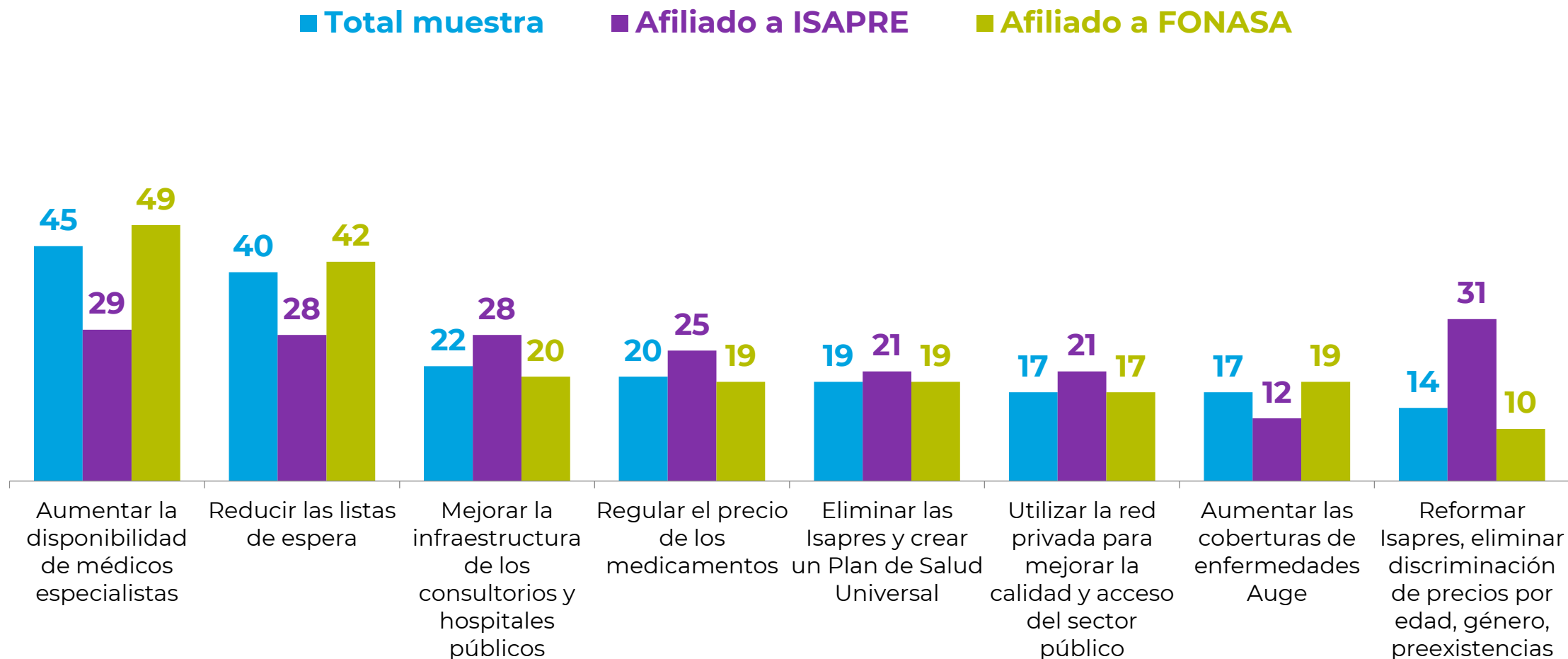
Casos: 707. 100% se completa con alternativas "Otro" y "NS / NR".



# Prioridades en salud

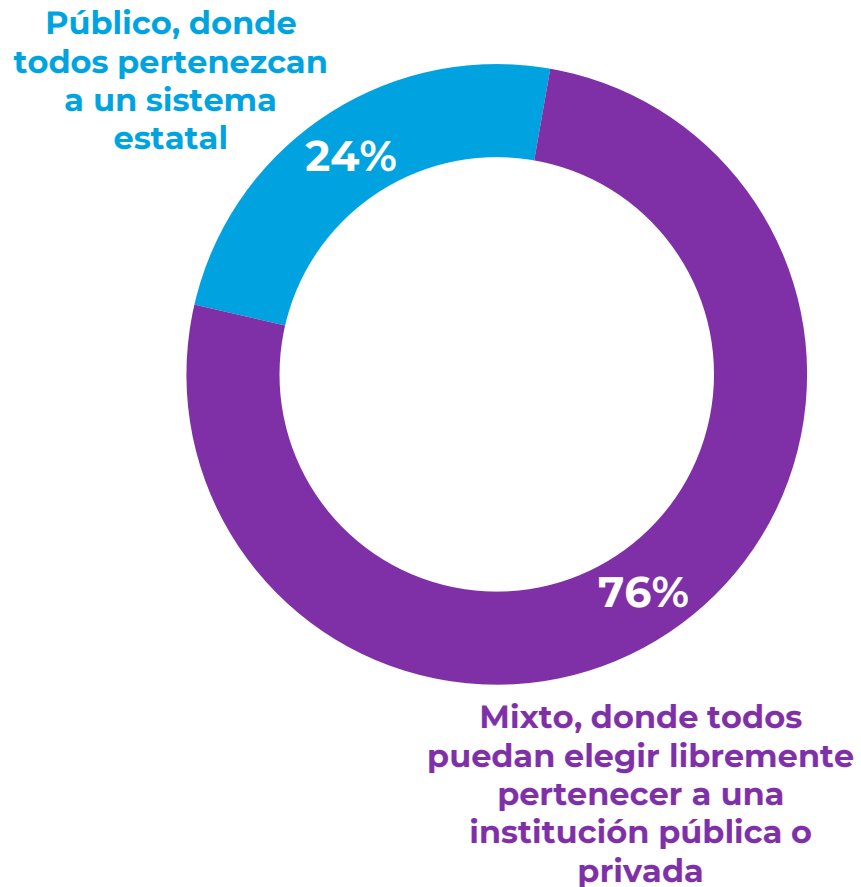
¿Cuál debería ser la prioridad para mejorar la salud en Chile...?

Alternativas dadas. Respuesta múltiple. %

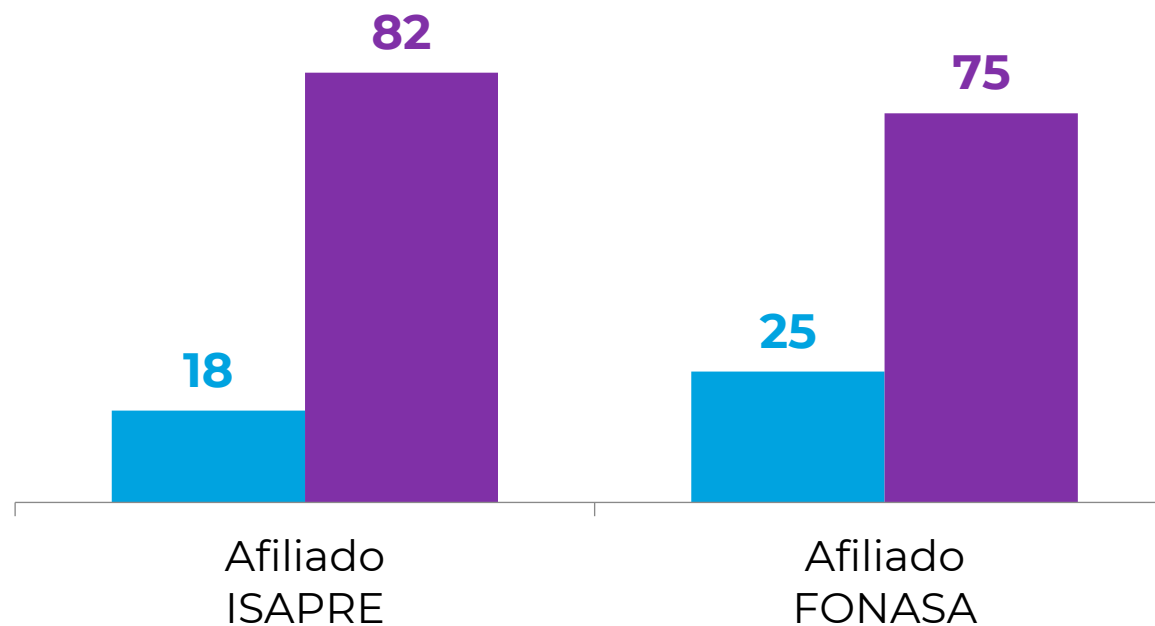


# Tipo de sistema de salud

¿Usted cree que el sistema de salud debería ser...? %

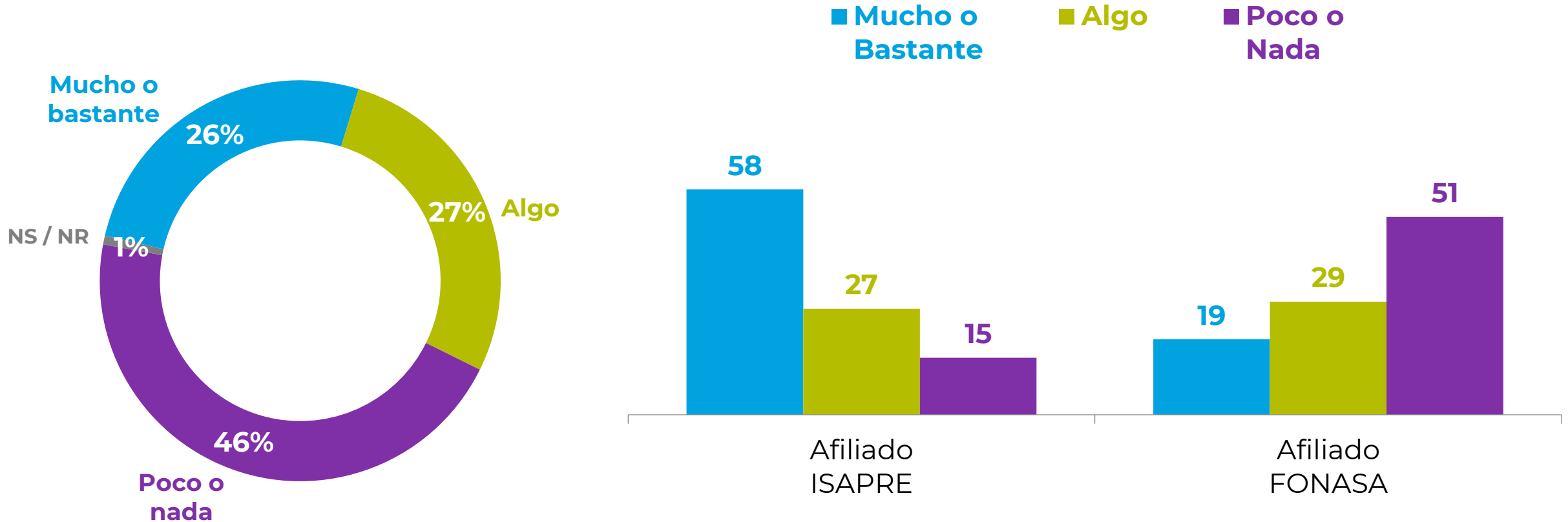


- Público, donde todos pertenezcan a un sistema estatal
- Mixto, donde todos puedan elegir libremente pertenecer a una institución pública o privada



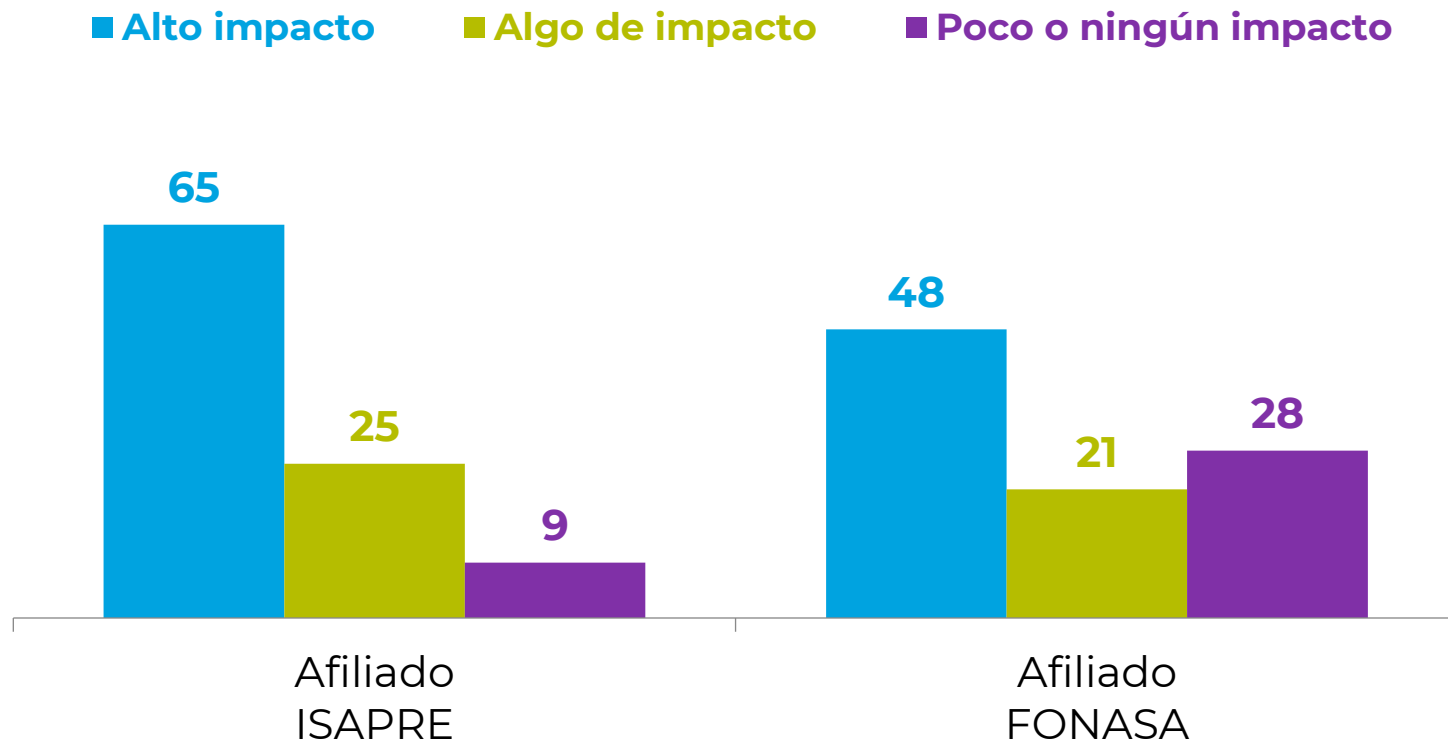
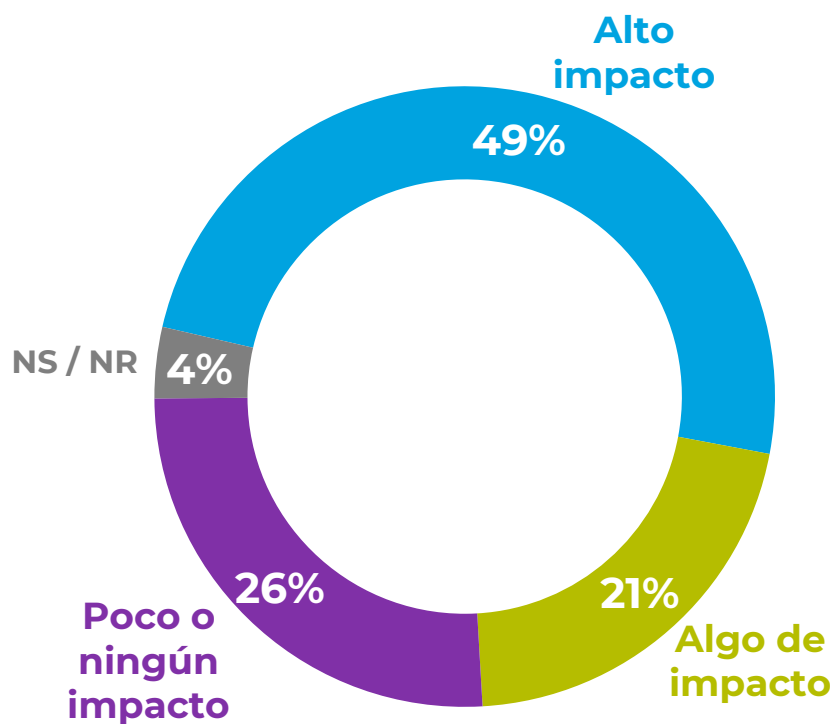
# Sensación de protección en salud

¿Qué tan cubierto y protegido financieramente se siente usted con su actual plan de salud en caso de enfrentar alguna enfermedad? %



# Impacto de quiebra de ISAPRES

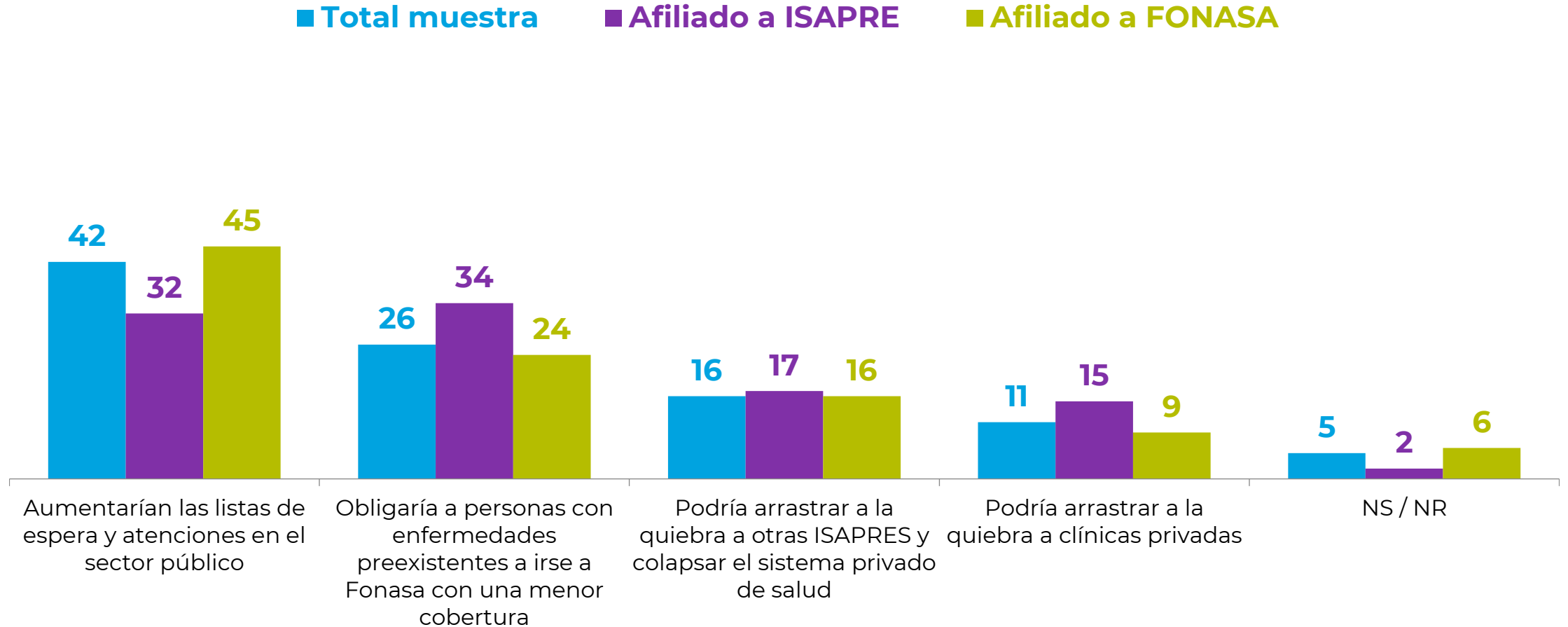
Pensando en el funcionamiento del sistema de salud chileno, la posible quiebra de una Isapre por problemas financieros tendría un... %



# Problemas ante quiebra de ISAPRE

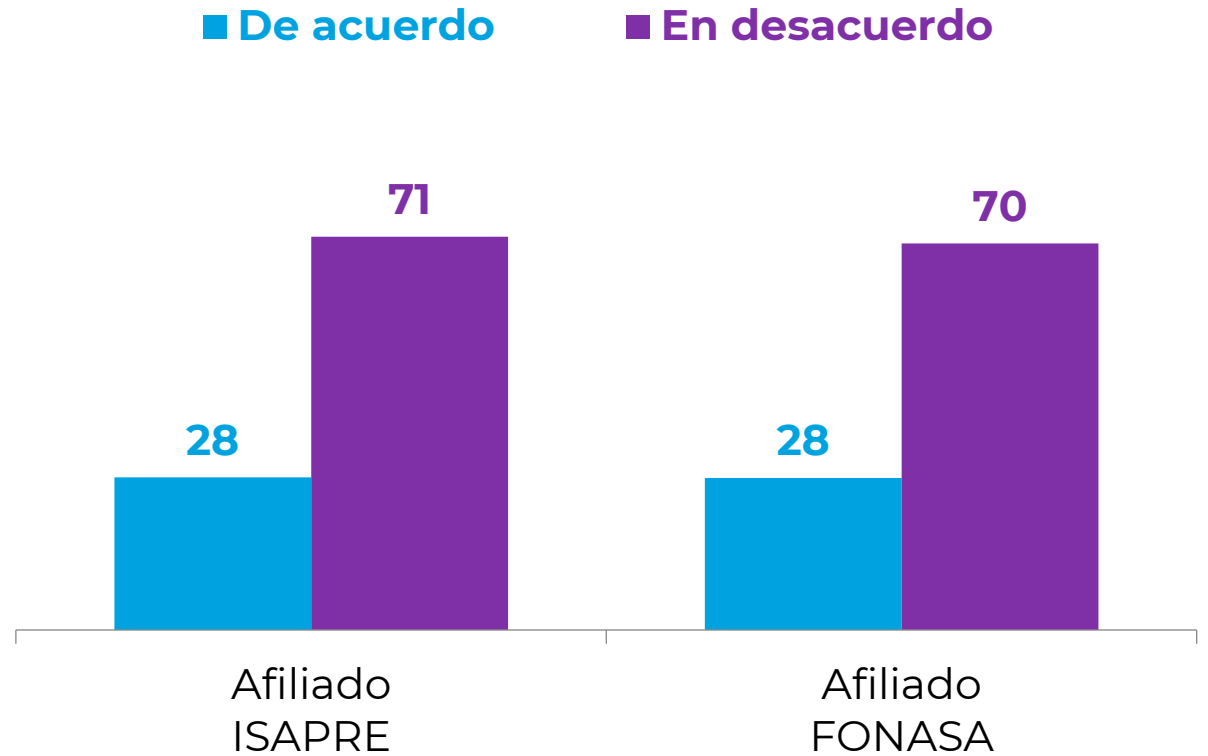
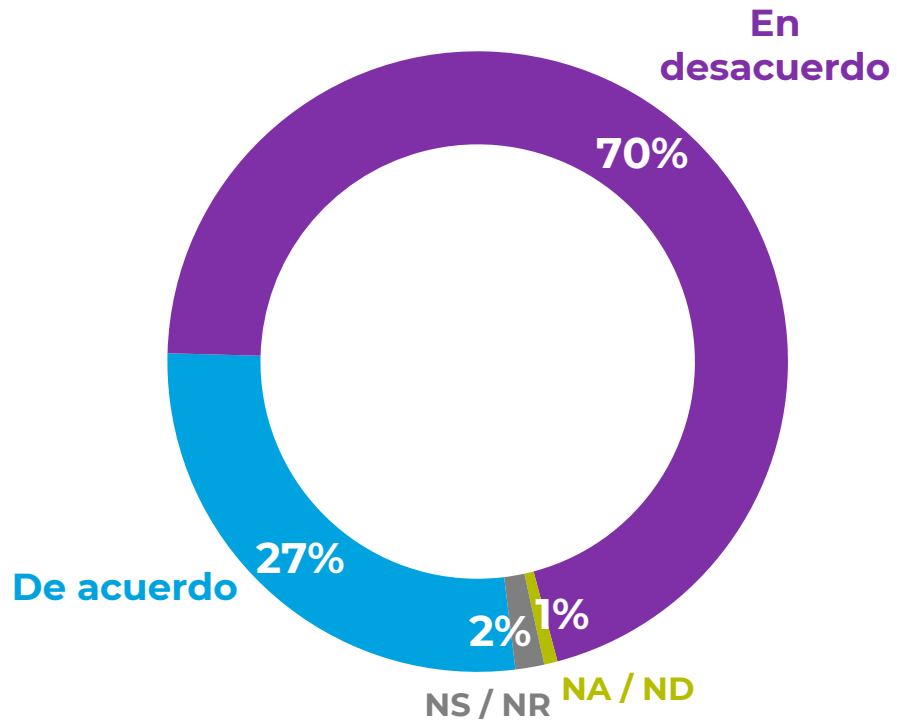
¿Cuál cree que sería el principal problema para el sistema de salud si quebrara una ISAPRE...?

Alternativas dadas. %



# Ayuda Estatal a ISAPRES

¿Usted estaría de acuerdo o en desacuerdo con que el Estado ayude financieramente a las Isapres para evitar una posible quiebra? %





# Economía y sociedad



# Evaluación del País

Pensando en todos los aspectos políticos, económicos y sociales, ¿Ud. cree que el país va por un buen camino o por un mal camino? %



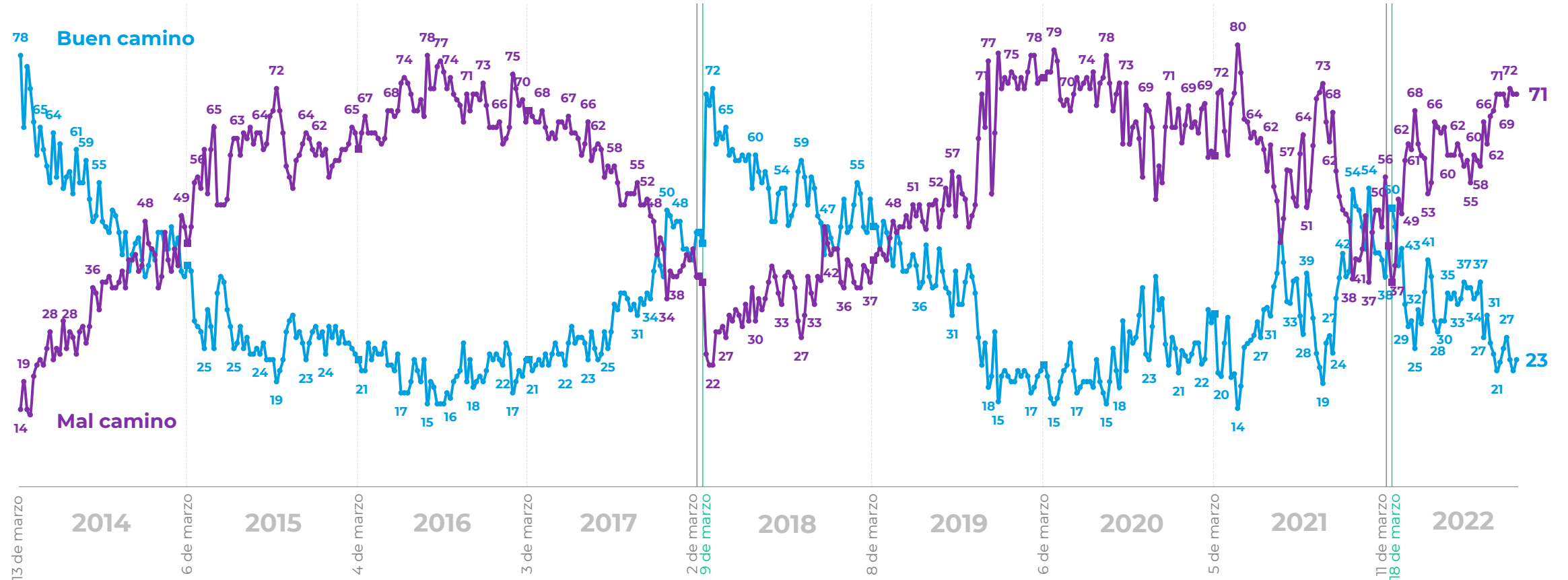
Michelle Bachelet



Sebastián Piñera



Gabriel Boric



\*La diferencia para completar 100% corresponde a las respuestas "Ni por el bueno ni por el malo" y "No sabe, no responde"

# Percepción de progreso económico

¿Ud. cree que en el momento actual la economía chilena está: progresando, estancada o en retroceso? %



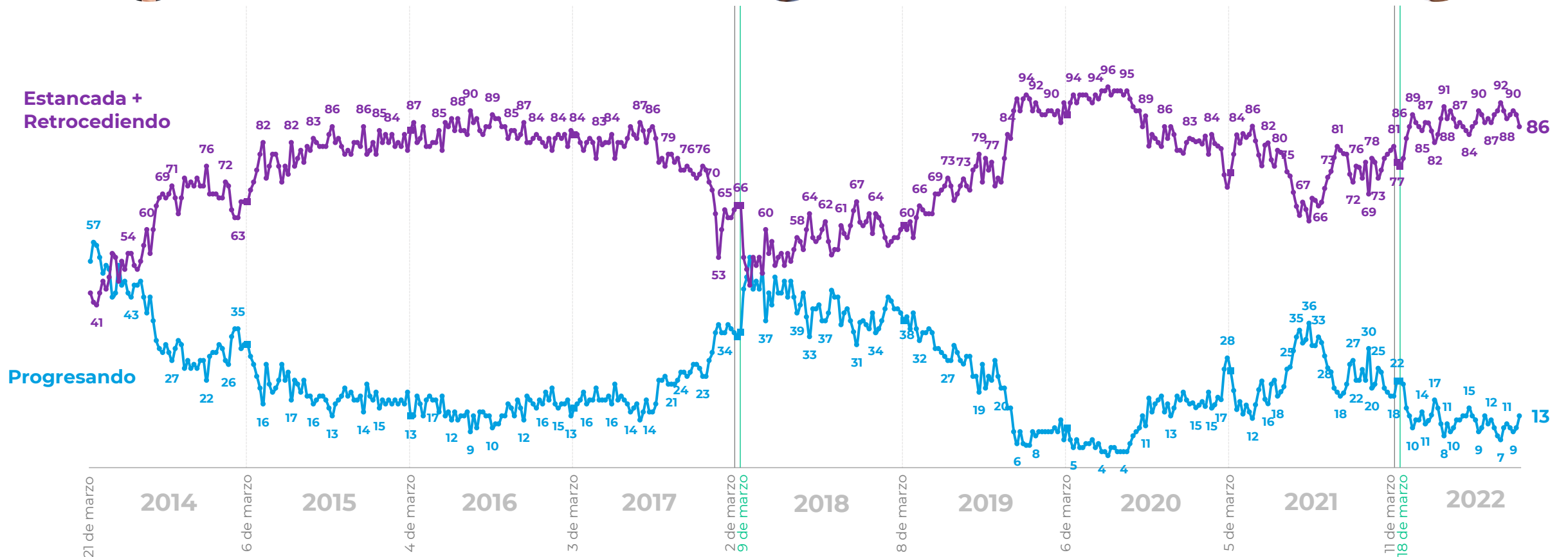
Michelle Bachelet



Sebastián Piñera



Gabriel Boric



\*La diferencia para completar 100% corresponde a la respuesta "No sabe, no responde"

# Expectativas futuro del país

En general, ¿Cómo se siente usted acerca del futuro del país? %



Michelle Bachelet

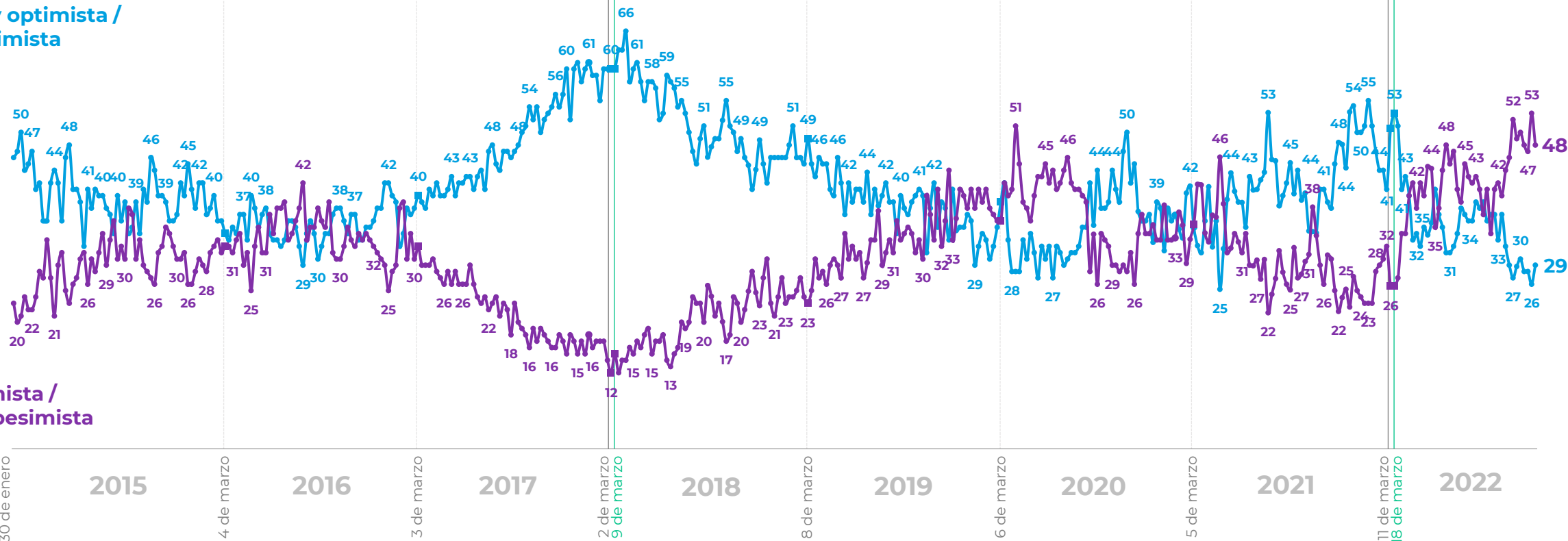


Sebastián Piñera



Gabriel Boric

Muy optimista / Optimista



Pesimista / Muy pesimista

\*La diferencia para completar 100% corresponde a las respuestas "Ni optimista ni pesimista" y "No sabe, no responde"

# Evaluación económica personal y familiar

¿Cómo calificaría usted la situación económica actual de usted y su familia? %



Michelle Bachelet

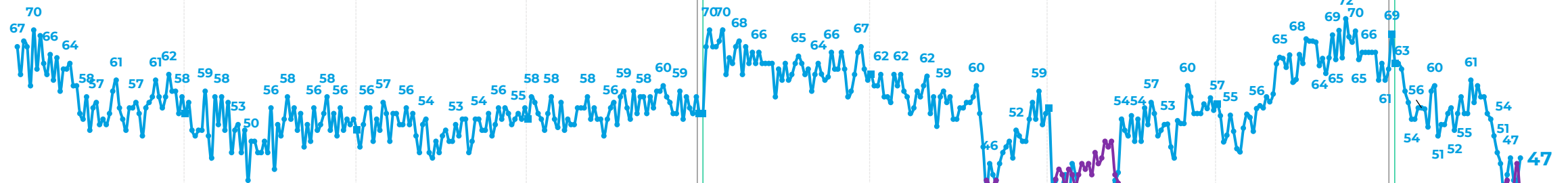


Sebastián Piñera

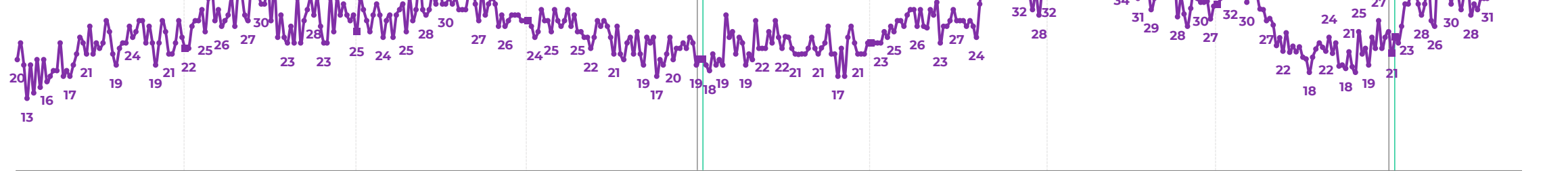


Gabriel Boric

Muy buena / Buena



Mala / Muy mala



13 de marzo 2014 6 de marzo 2015 4 de marzo 2016 3 de marzo 2017 2 de marzo 9 de marzo 2018 8 de marzo 2019 6 de marzo 2020 5 de marzo 2021 11 de marzo 18 de marzo 2022

\*La diferencia para completar 100% corresponde a las respuestas "Ni buena ni mala" y "No sabe, no responde"

# Percepción económica de las empresas

¿Cómo calificaría usted la situación económica actual de las empresas? %



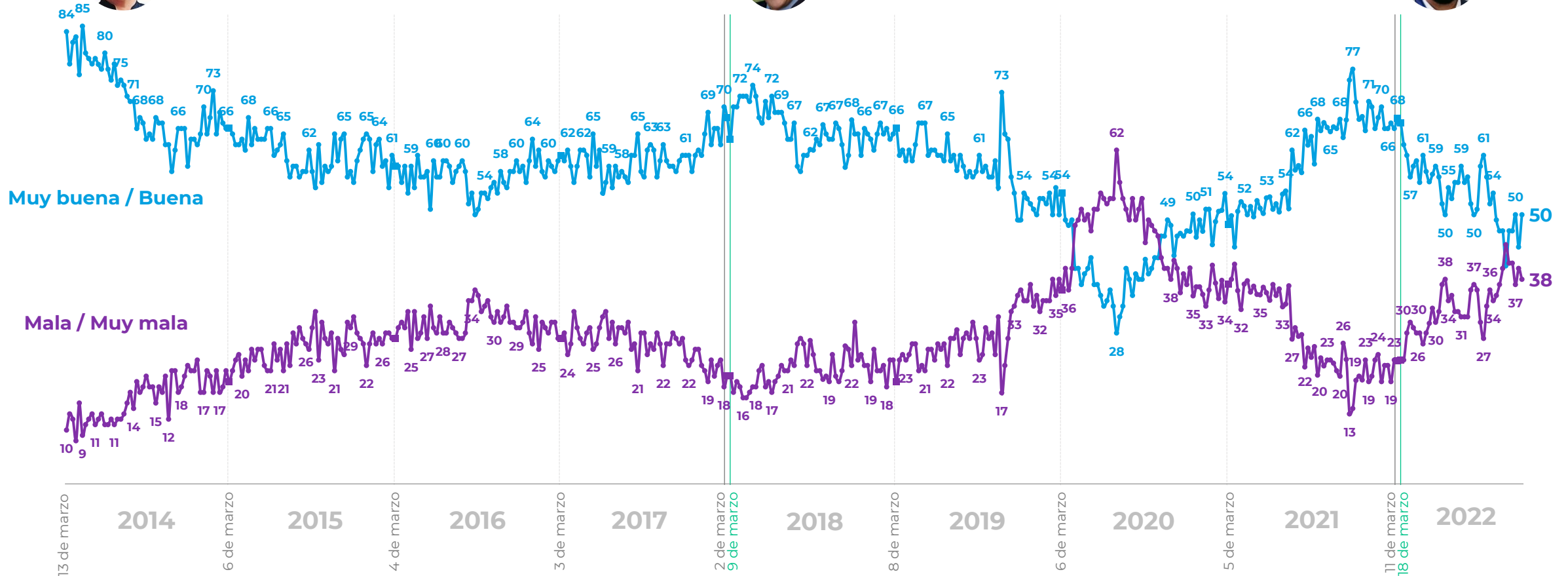
Michelle Bachelet



Sebastián Piñera



Gabriel Boric



\*La diferencia para completar 100% corresponde a las respuestas "Ni buena ni mala" y "No sabe, no responde"

# Expectativas de empleo

¿Cómo calificaría usted la situación actual del empleo en el país? %



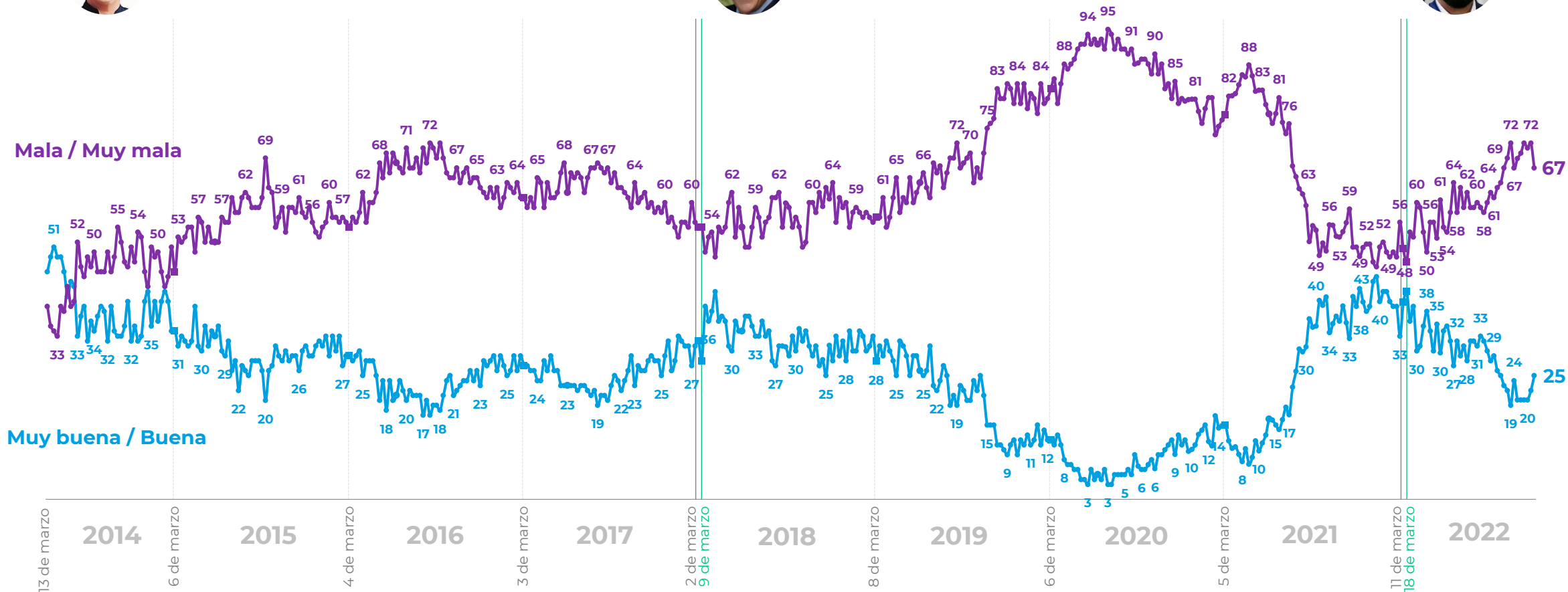
Michelle Bachelet



Sebastián Piñera



Gabriel Boric



\*La diferencia para completar 100% corresponde a las respuestas "Ni buena ni mala" y "No sabe, no responde"

# Expectativas de consumo

¿Cómo calificaría usted la situación económica de los consumidores para poder comprar bienes y servicios? %



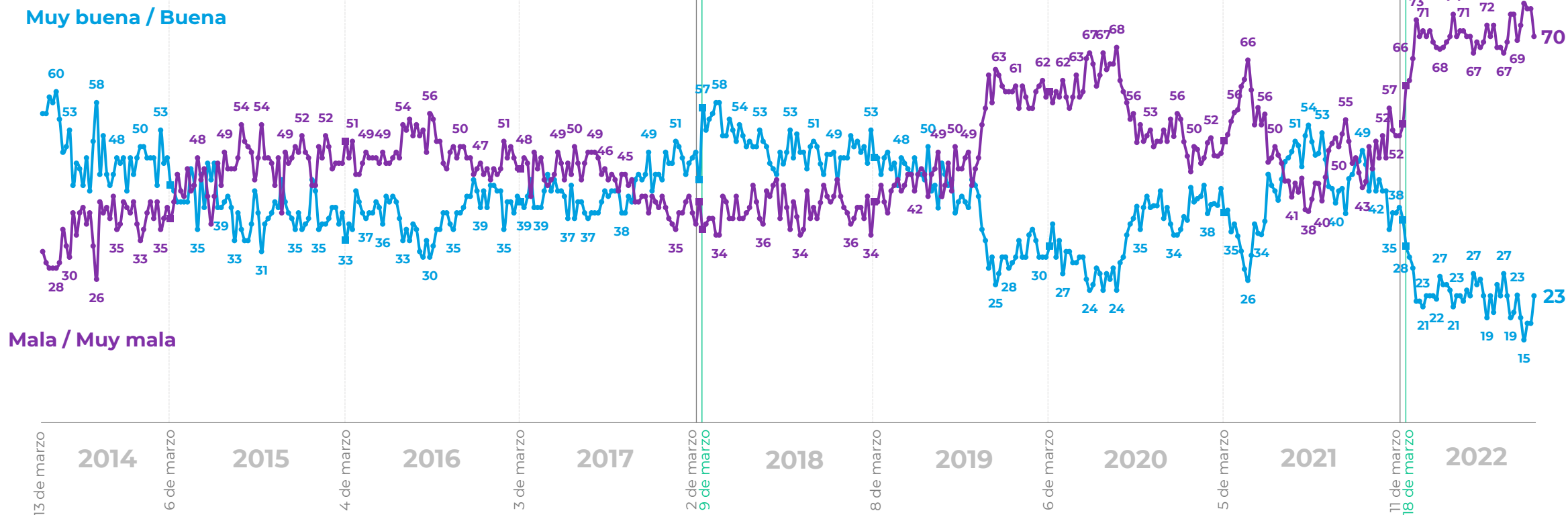
Michelle Bachelet



Sebastián Piñera



Gabriel Boric



\*La diferencia para completar 100% corresponde a las respuestas "Ni buena ni mala" y "No sabe, no responde"



Nueva de Lyon 145 Piso 2,  
Providencia Santiago, Chile.  
cadem@cadem.cl  
+562 2438 6500

[www.cadem.cl](http://www.cadem.cl)

Todos los datos de Cadem y de Chile los puedes encontrar en

**[insight-chile.cl](http://insight-chile.cl)**

