

Encuesta

# Plaza Pública

SEGUNDA SEMANA DE NOVIEMBRE

ESTUDIO 461

Conoce nuestra nueva plataforma  
**Insight-chile.cl**

[IR A INSIGHT CHILE](#)



Todos los datos De Cadem y de Chile  
en un solo lugar

# Metodología

## **\_Técnica**

Encuestas Telefónicas aplicadas a través de sistema Cati a celulares de prepago y postpago.

## **\_Universo**

Hombres y mujeres de 18 años o más, habitantes en las 16 regiones del país.

## **\_Muestreo**

Muestreo probabilístico con selección aleatoria de individuo y estratificado previamente por región.

## **\_Muestra y cobertura semanal**

705 casos. Margen de error de  $\pm 3,7$  puntos porcentuales al 95% de confianza.

Se alcanzó una cobertura total de 191 comunas. El 90% de la muestra fue aplicada en población urbana y el 10% en población rural.

## **\_Tasa de logro semanal**

Para lograr los 705 casos efectivos se realizaron un total de 5.786 llamados, lo que representa una tasa de éxito del 12,8%.

## **\_Ponderación**

Los datos fueron ponderados a nivel de sujetos por zona, género y edad, obteniendo una muestra de representación nacional para el universo en estudio.

## **\_Fecha de terreno**

Miércoles 9 al viernes 11 de noviembre de 2022.

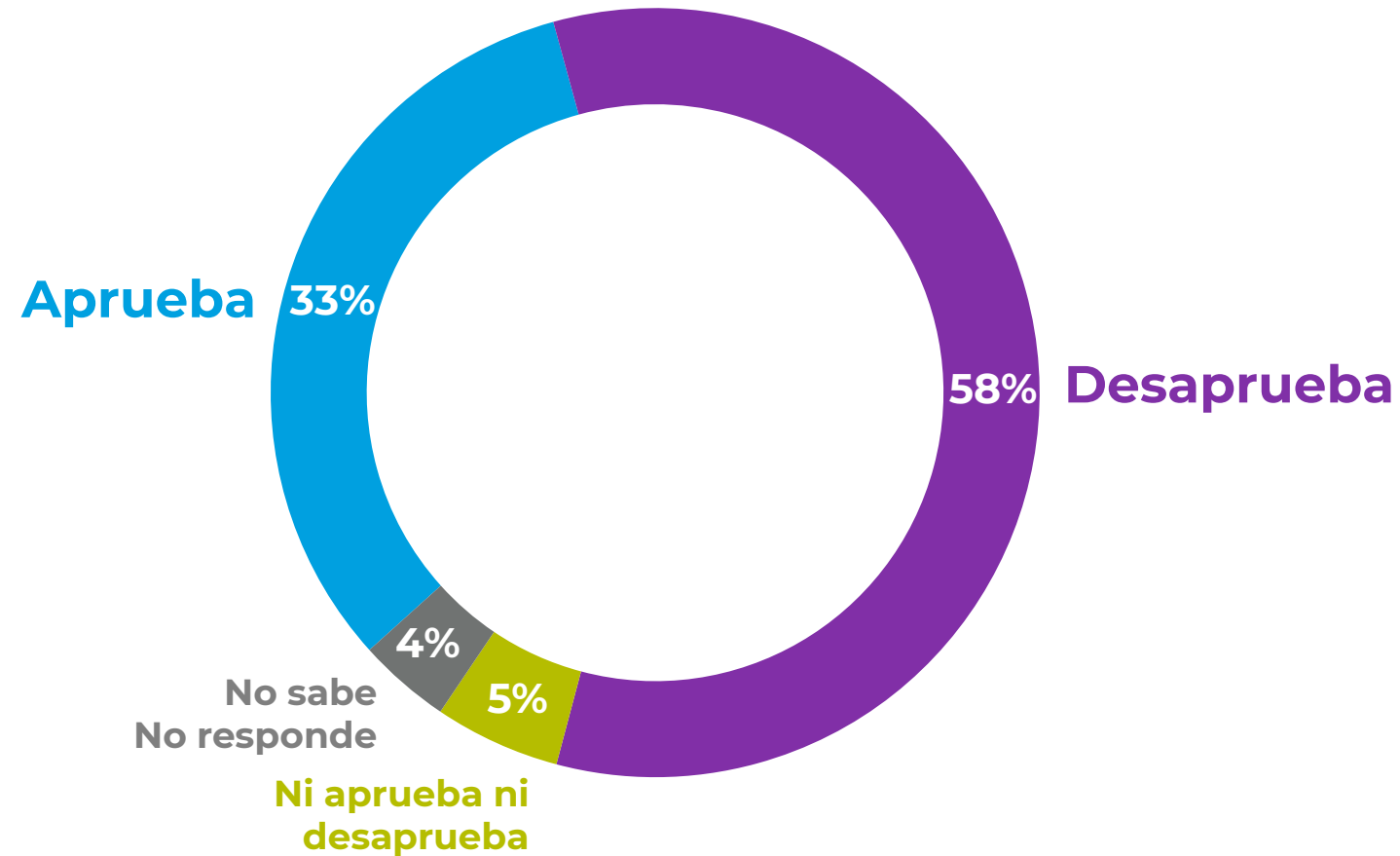




# Presidente Gabriel Boric

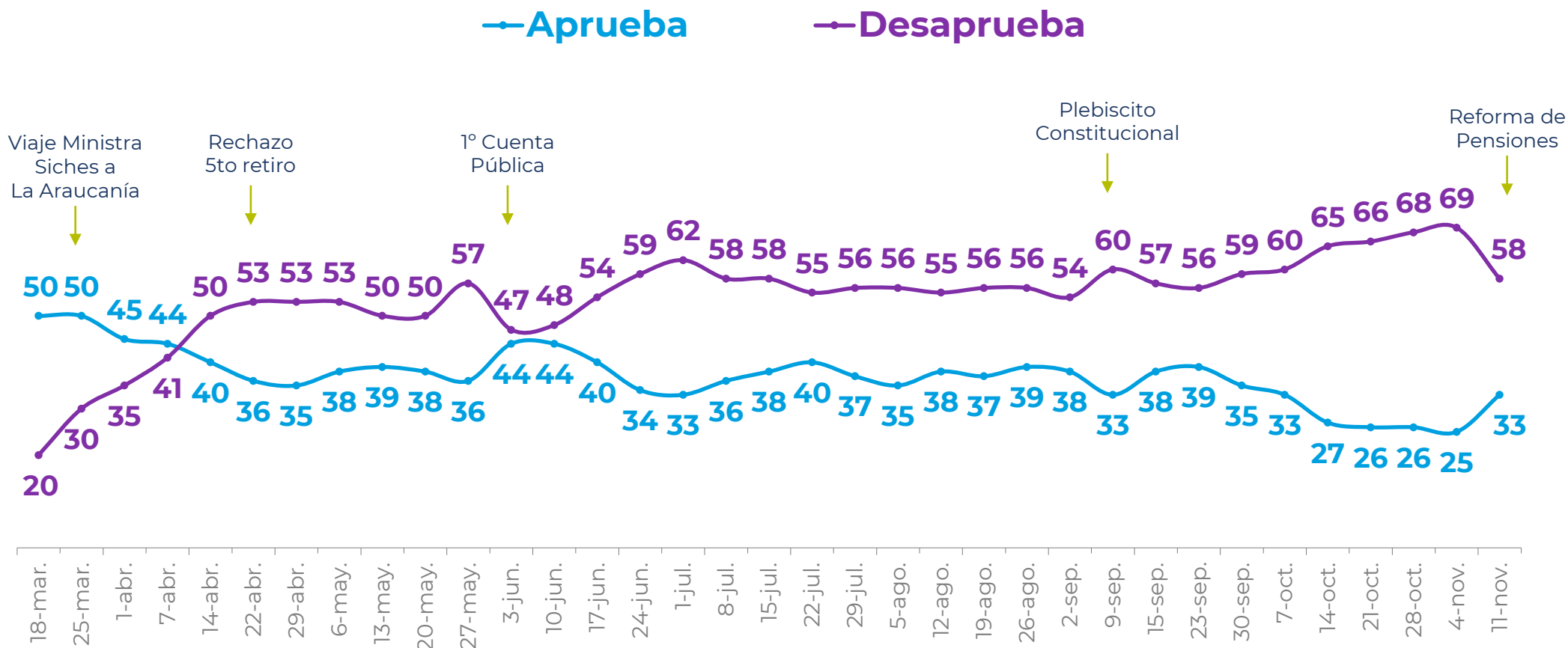
## Aprobación Presidencial

Independiente de su posición política, ¿Usted aprueba o desaprueba la forma como **Gabriel Boric** está conduciendo su gobierno? %



# Aprobación Presidencial

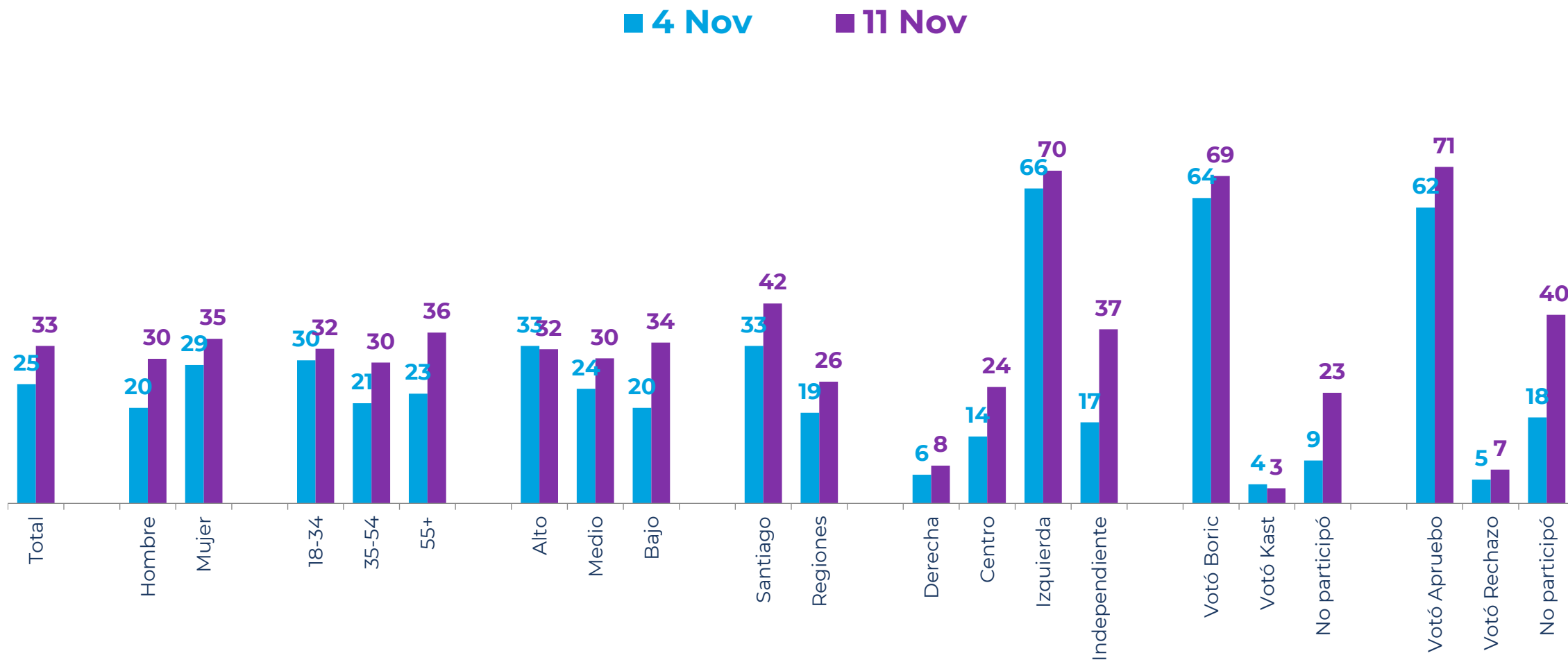
Independiente de su posición política, ¿Usted aprueba o desaprueba la forma como **Gabriel Boric** está conduciendo su gobierno? %



\*Se omiten categorías “No aprueba ni desaprueba” y “No sabe, no responde”.

# Aprobación Presidencial

Independiente de su posición política, ¿Usted aprueba o desaprueba la forma como **Gabriel Boric** está conduciendo su gobierno? %



\*Se omiten categorías “No aprueba ni desaprueba” y “No sabe, no responde”.

# Histórico. Aprobación Presidencial



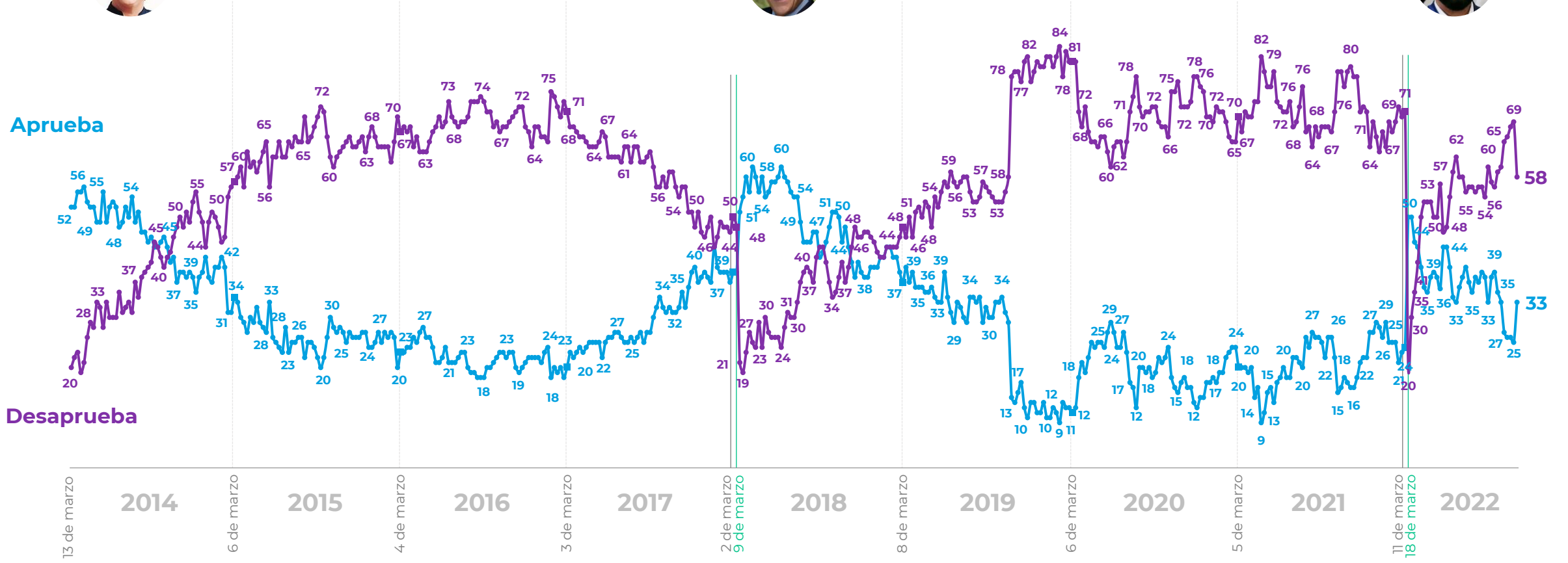
Michelle  
Bachelet



Sebastián  
Piñera



Gabriel  
Boric



\*Se omiten categorías “No aprueba ni desaprueba” y “No sabe, no responde”.

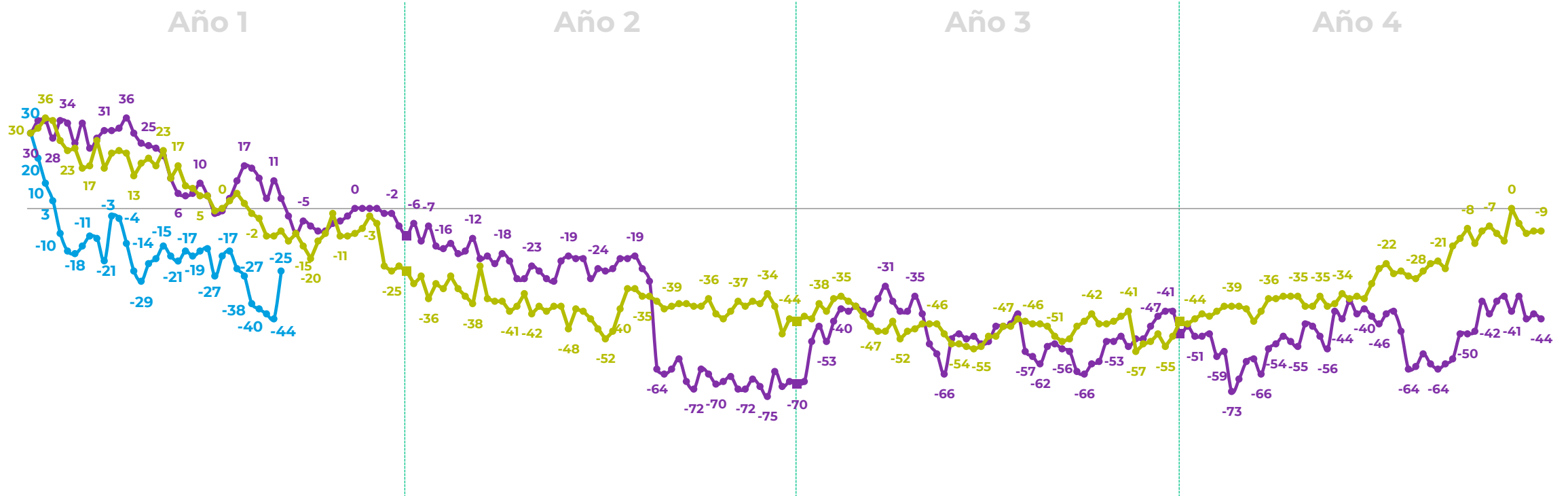
# Neto de Aprobación Presidencial

(% aprobadores – desaprobadores)

— Neto aprobación  
Gabriel Boric

— Neto aprobación  
Sebastián Piñera

— Neto aprobación  
Michelle Bachelet



\*Diferencia entre aprobadores y desaprobadores.



Gobierno de Chile

# Reforma de Pensiones

>Vocería

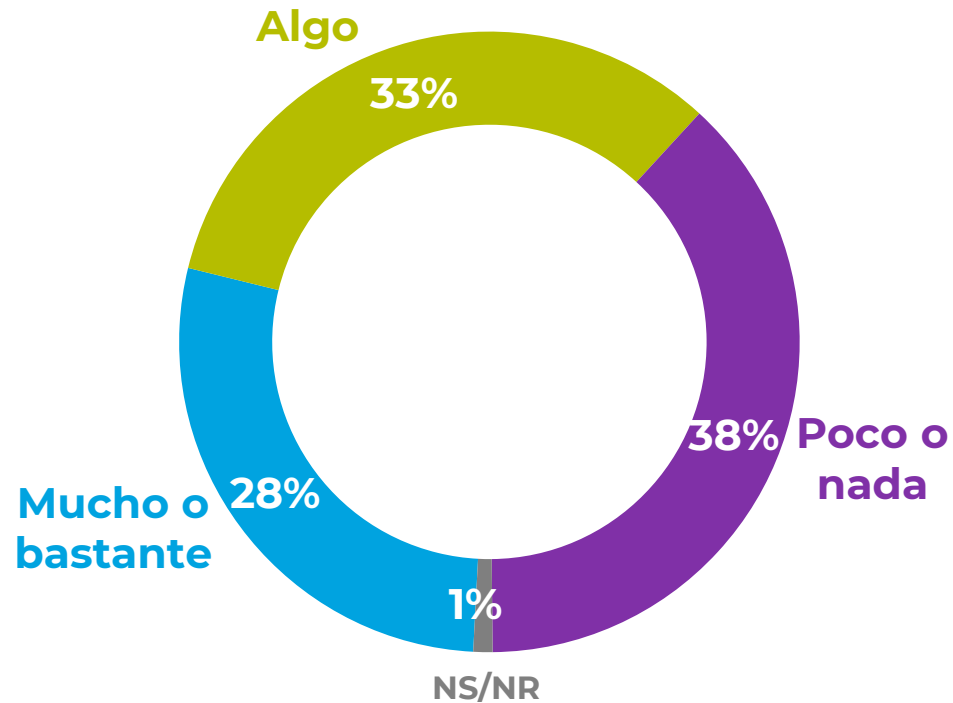
@

informa

# Reforma de pensiones del Gobierno

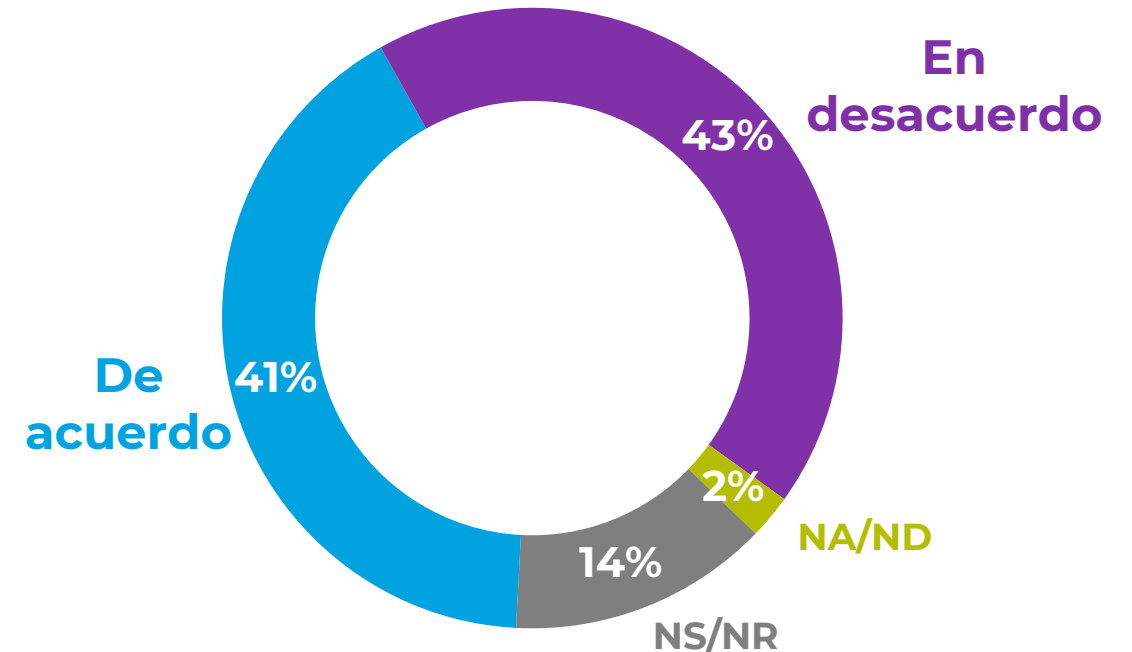
¿Cuánto sabe o cuán informado se encuentra Ud. de la reforma de pensiones presentada por el Presidente Boric?

%



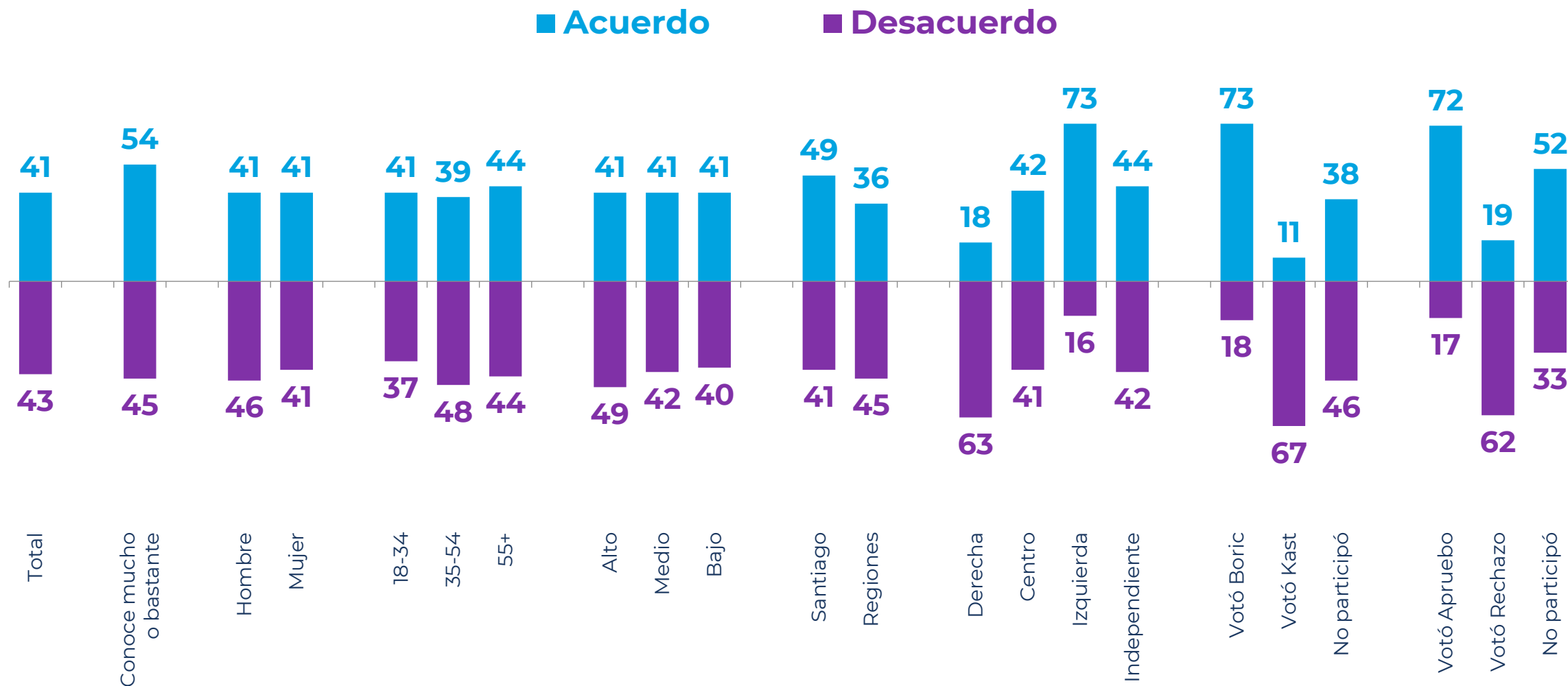
En general, ¿Ud. está de acuerdo o en desacuerdo con la reforma de pensiones presentada por el Presidente Boric?

%



# Acuerdo con Reforma de pensiones del Gobierno

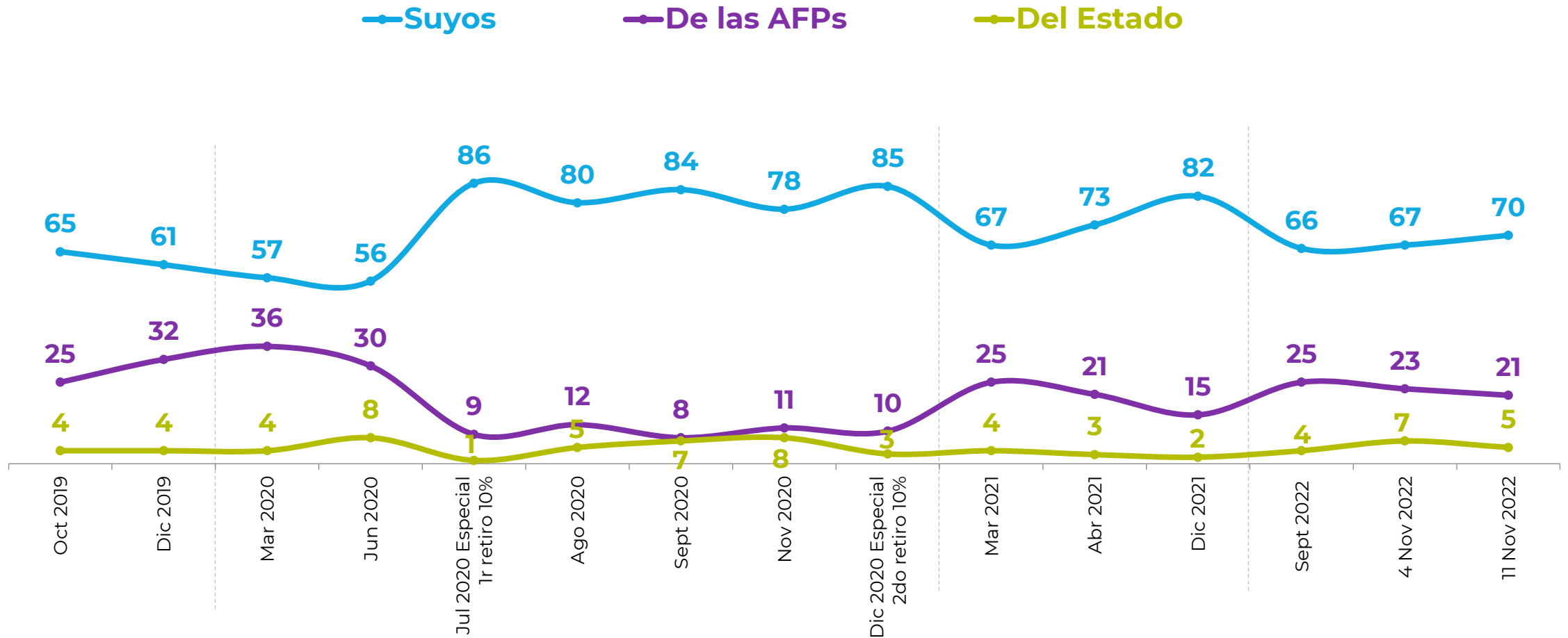
En general, ¿Ud. está de acuerdo o en desacuerdo con la reforma de pensiones presentada por el Presidente Boric? %



# Evolución: Propiedad de los fondos de pensiones

**Antes de Nov 2022:** ¿De quién cree Ud. que es la propiedad de los ahorros que se acumulan en su/las cuentas de AFP...? %

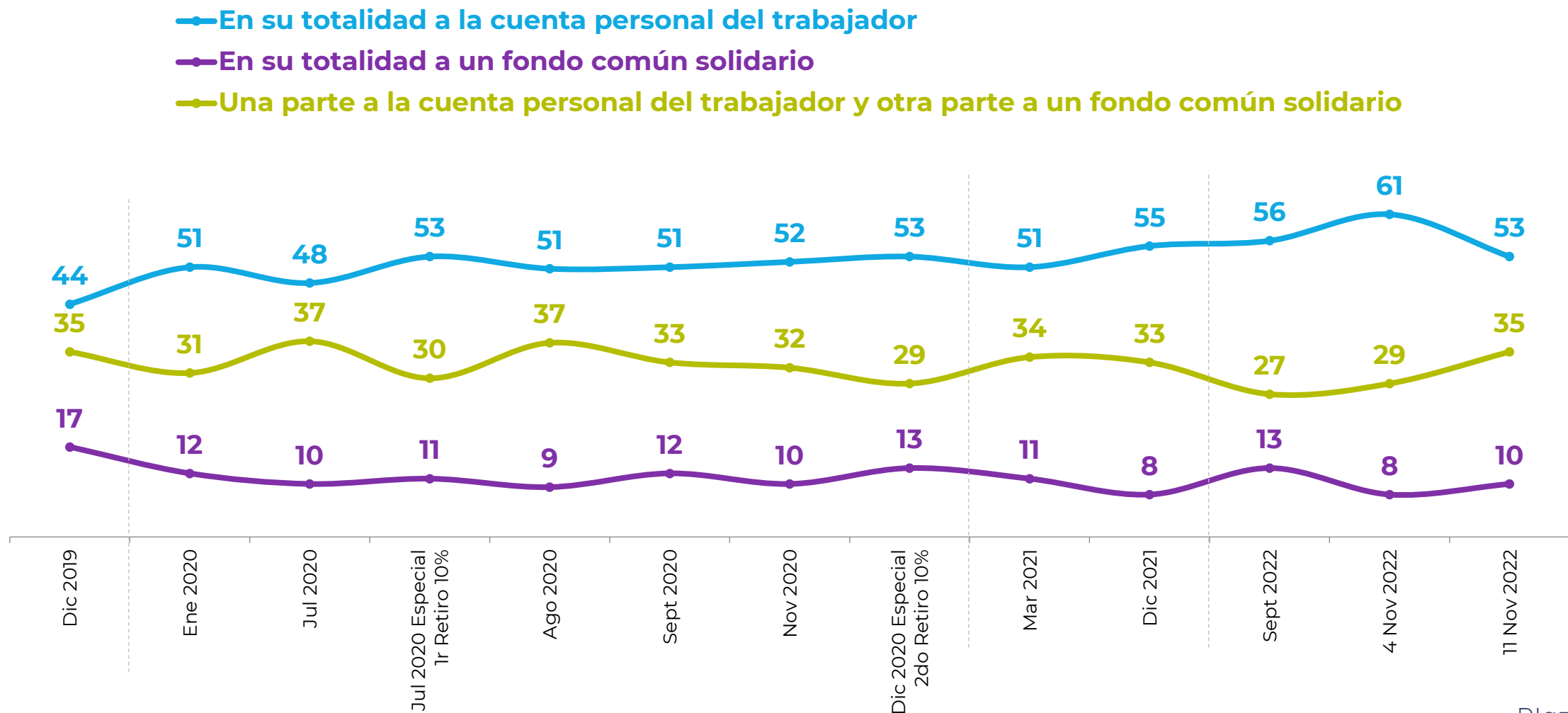
**Noviembre 2022:** De acuerdo a lo que sabe o conoce: los fondos que se acumulan en su cuenta de AFP, son propiedad de... %



El 100% de cada medición se completa con las alternativas "Otro" y "No sabe, no responde".

## Evolución: Destino de cotización adicional

¿Ud. cree que los fondos propuestos para mejorar las pensiones, que provendrían de un 6% extra de cotización al trabajador que pagará el empleador deberían ir...? %



El 100% de cada medición se completa con las alternativas "Otro" y "No sé, no quiero responder".



# Evolución: Administración de cotizaciones

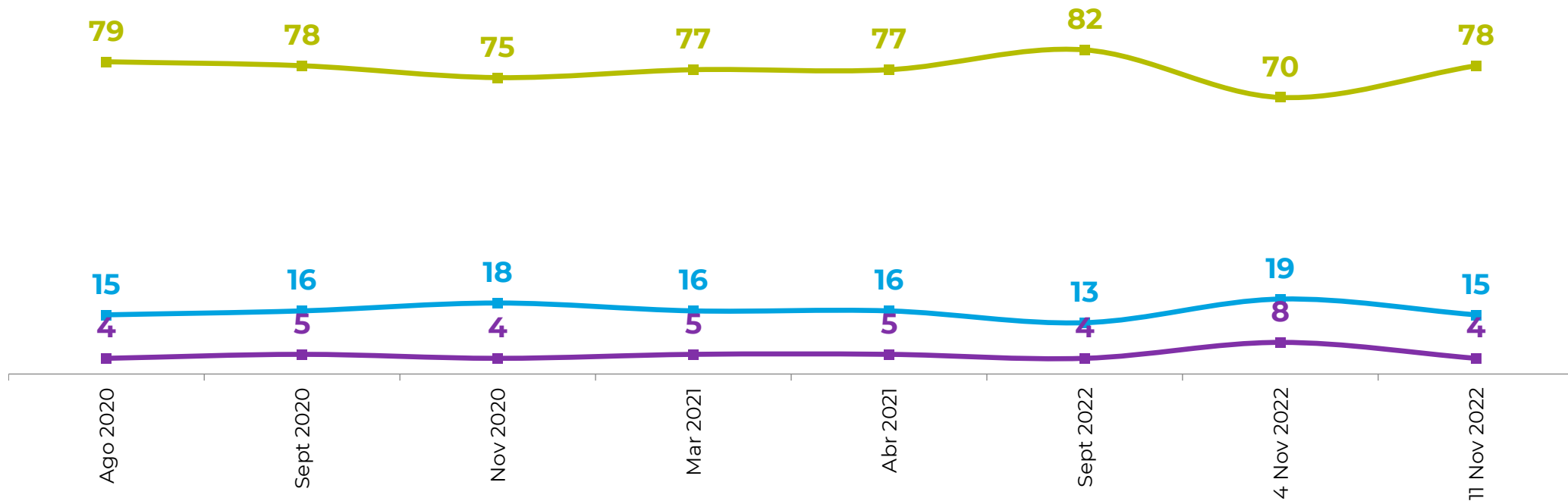
**Antes de Nov 2022:** ¿Usted prefiere que el porcentaje de cotización adicional pueda ser administrado...? %

**Noviembre 2022:** ¿Usted prefiere que los fondos de pensiones que están actualmente ahorrados y los que vendrán del 6% de cotización adicional deberían ser administrados...? %

— Solo por una institución estatal como el IPS\*

— Sólo por las AFPs

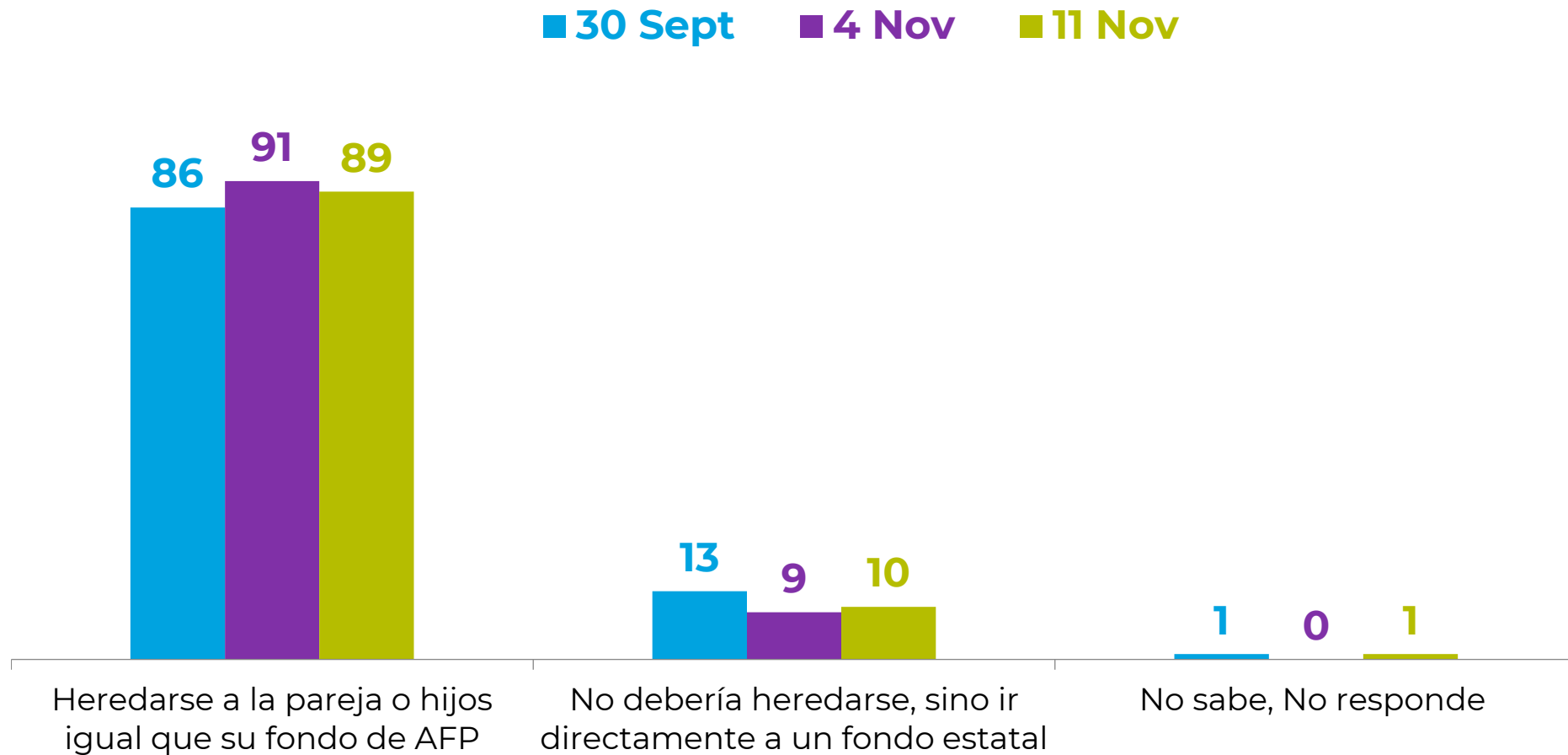
— Qué las personas puedan elegir si quieren una institución estatal o una AFP



El 100% de cada medición se completa con la alternativa "No sabe, no responde".  
"...como el IPS" se incorporó desde 4 nov. 2022.

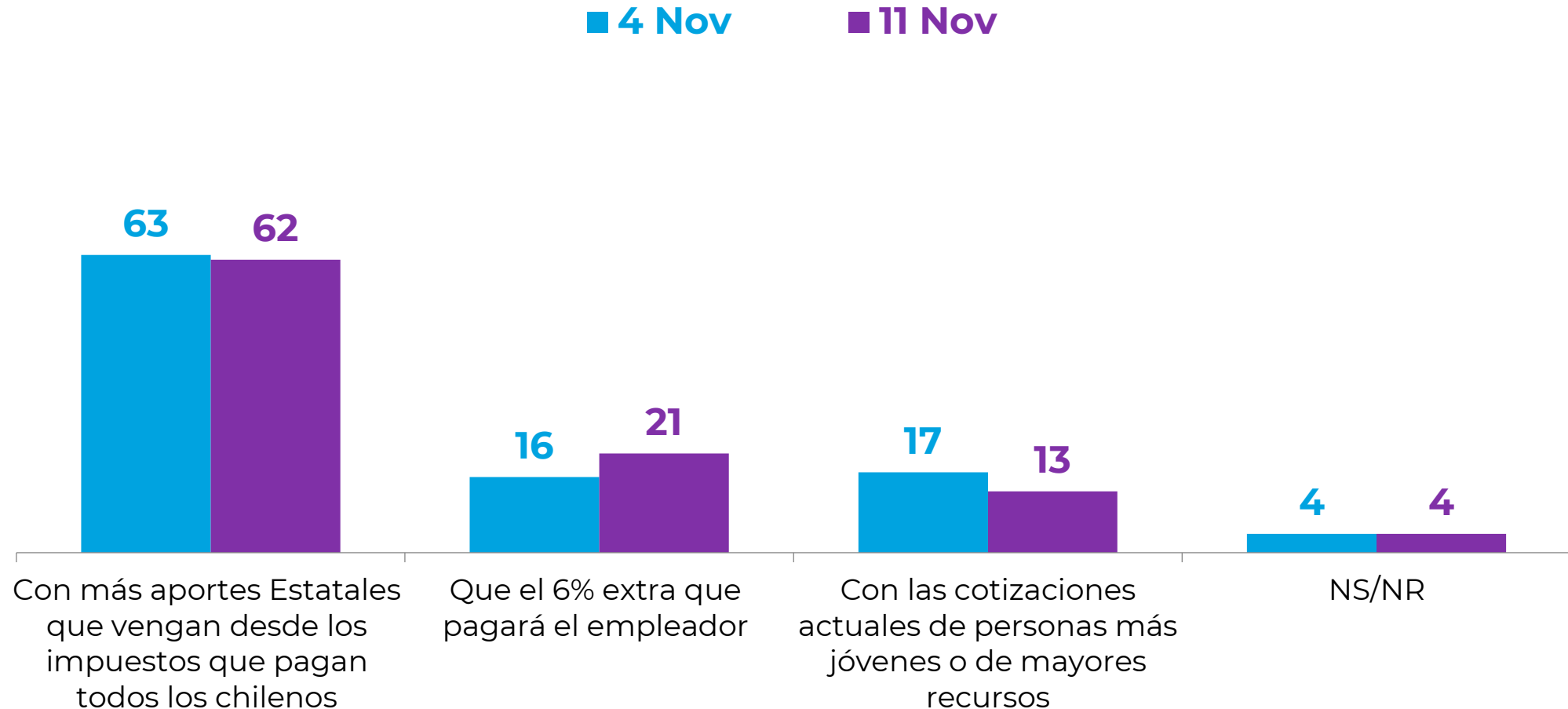
## Heredabilidad de cotización extra

¿Usted cree que el 6% de cotizaciones extra que pagará el empleador para su pensión debería...? %



## Cómo financiar un fondo común solidario

Si se estableciera la necesidad de un fondo común solidario para mejorar las pensiones de los jubilados con menos recursos, ¿Cómo cree que se debiese financiar ese fondo...? %

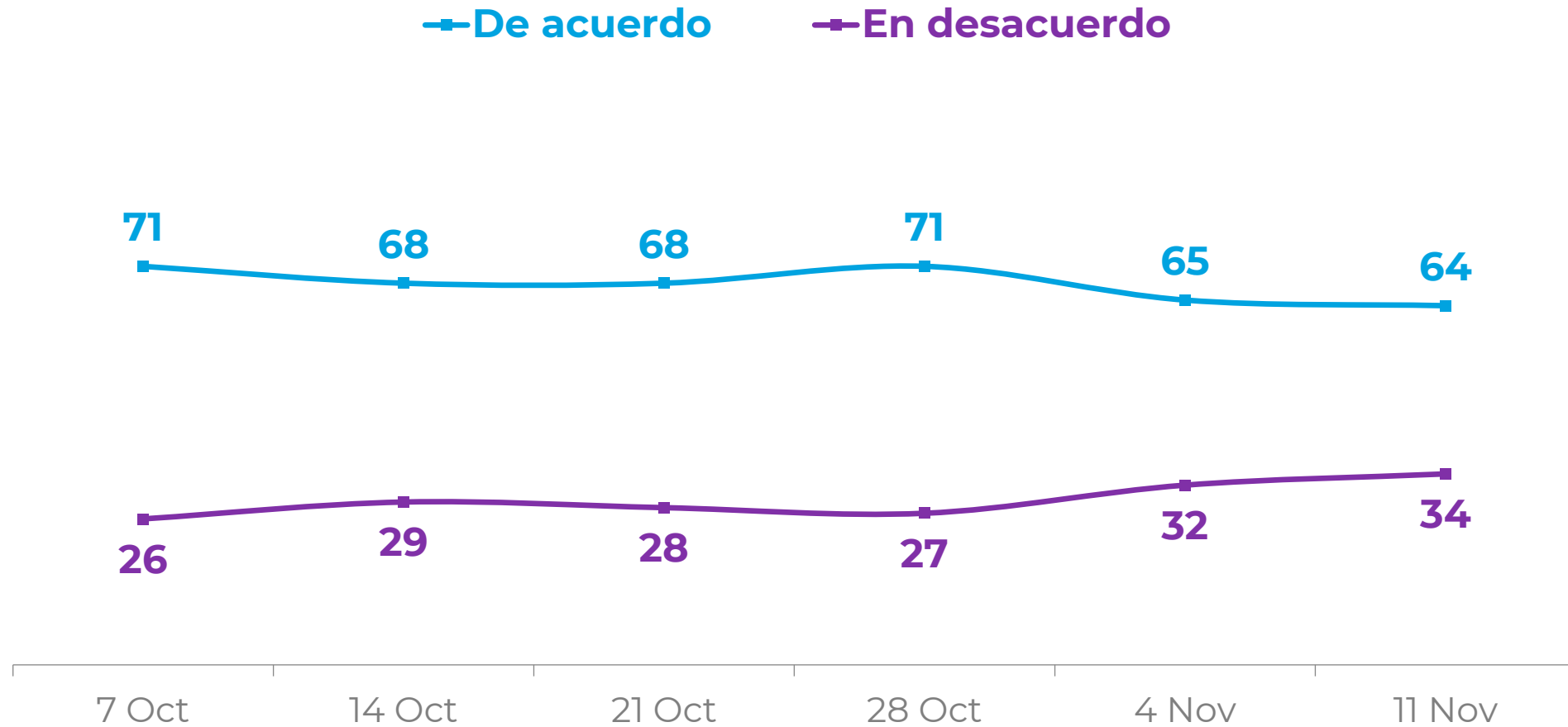




**Post plebiscito**

## Necesidad de una nueva constitución

Usted personalmente, ¿Está de acuerdo o en desacuerdo con que Chile necesita una nueva constitución? %

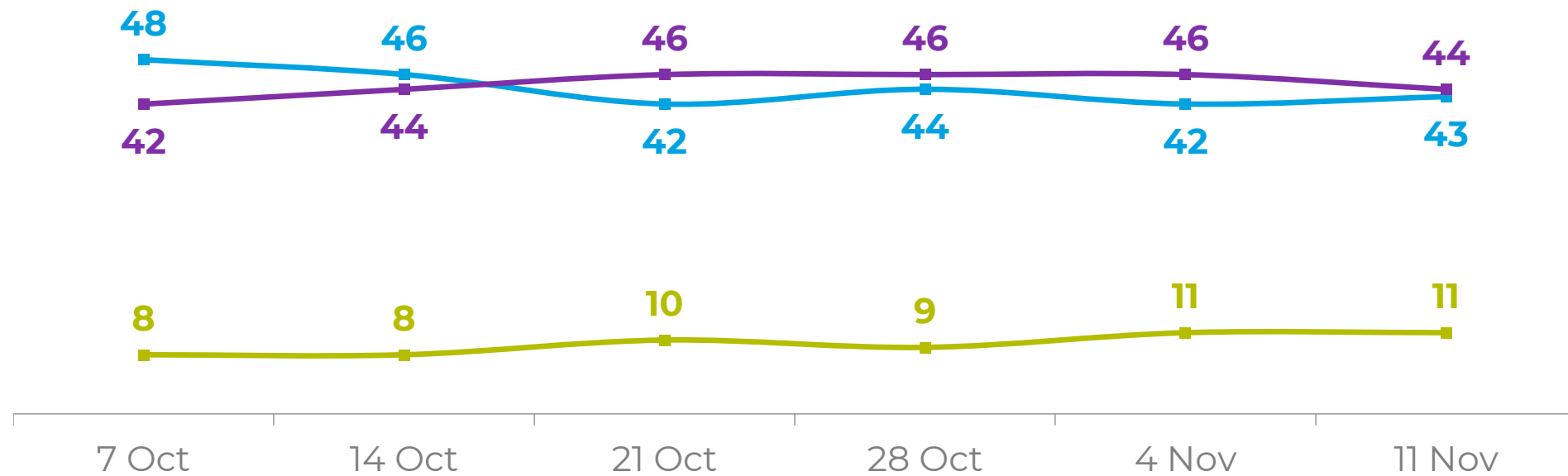




# Tipo de cambio constitucional

¿Ud. prefiere...? %

- Cambiar la actual Constitución y redactar una nueva
- Hacer reformas, pero manteniendo como base el actual texto constitucional
- Mantener la actual Constitución sin cambios

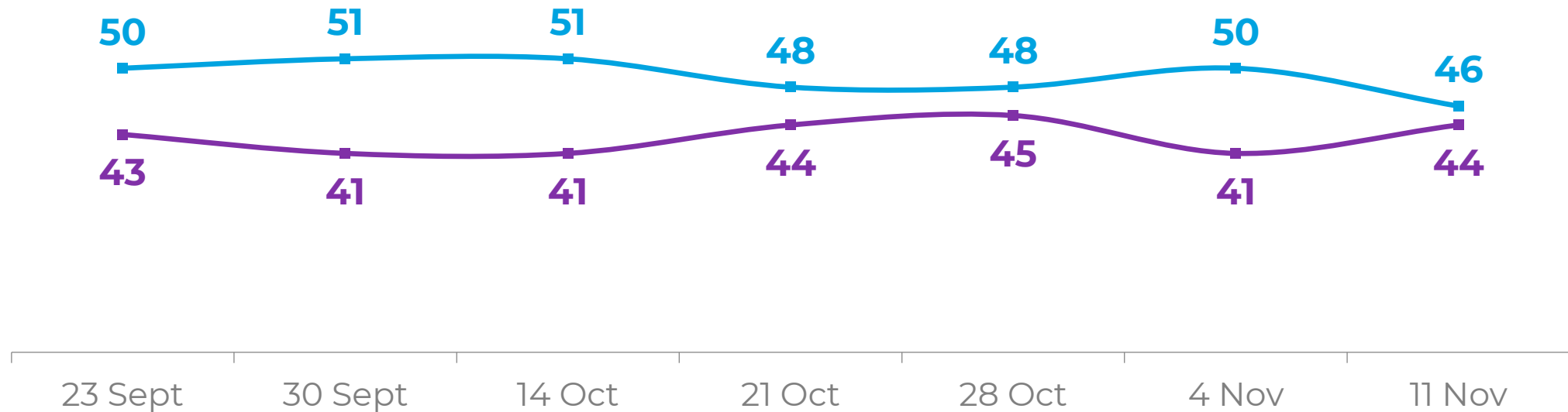


# Nuevo plebiscito o partir desde plebiscito de entrada

¿Usted cree que un nuevo proceso constituyente debiese definirse a través de...? %

— Un plebiscito de entrada que defina si hay que reformar la constitución o hacer una nueva

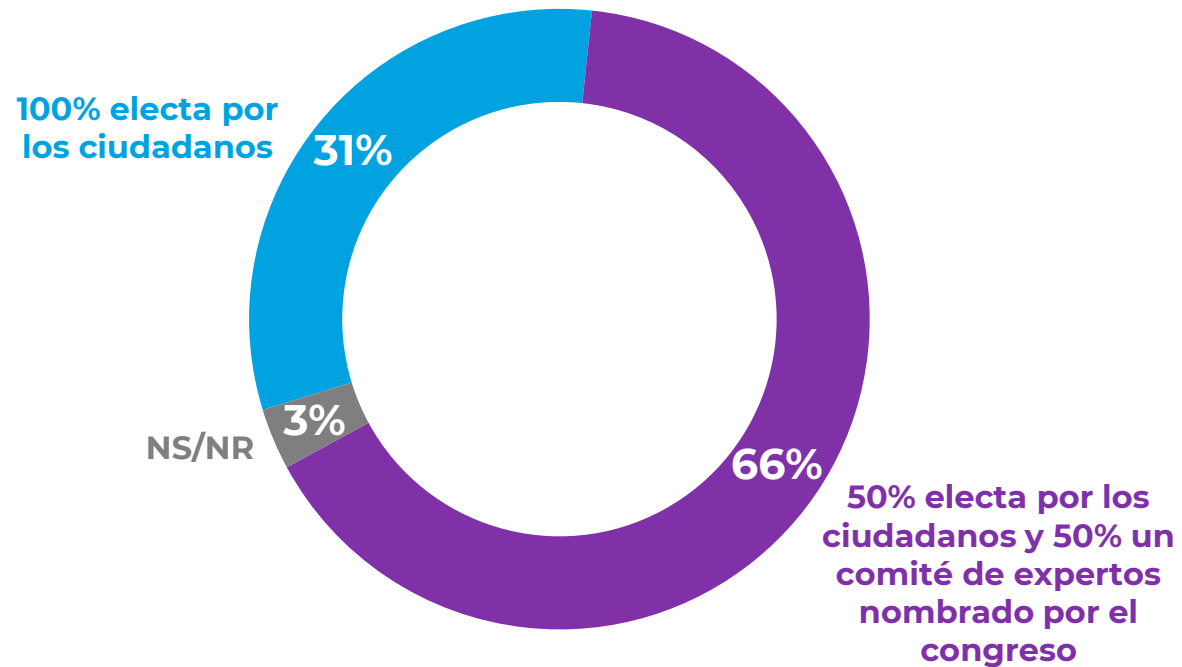
— Un gran acuerdo político para tener una nueva convención constituyente respetando el 80% del plebiscito de entrada original



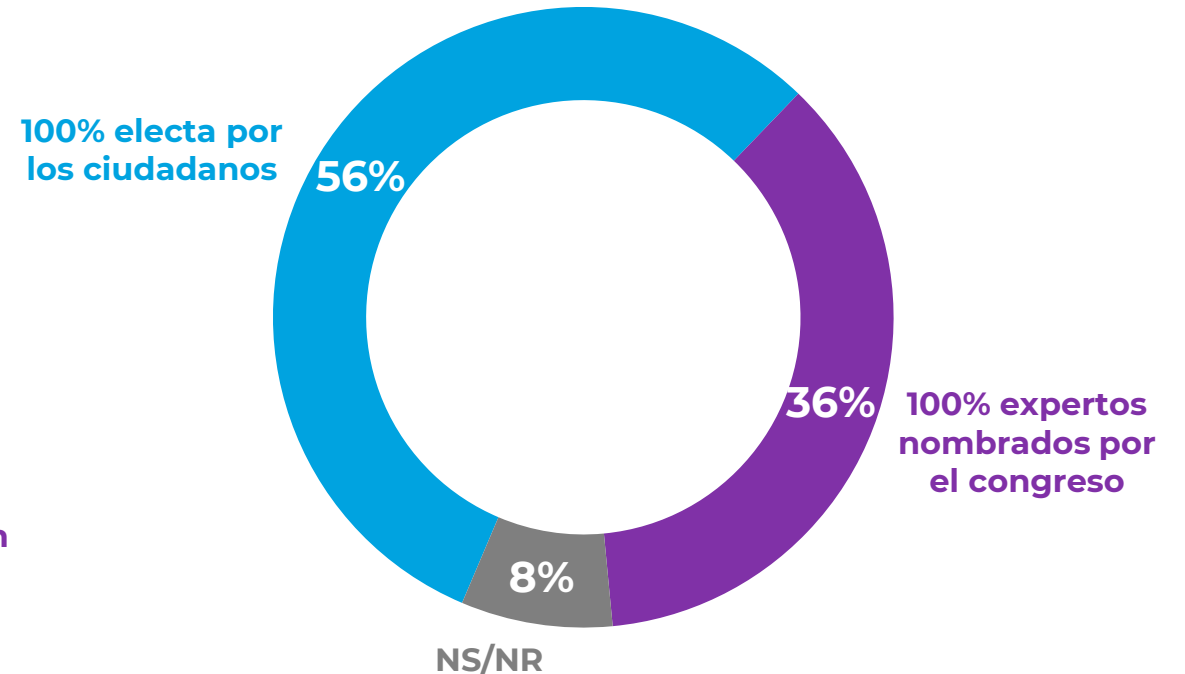
# Conformación de nueva convención

Si se acuerda la necesidad de tener una nueva convención constituyente, ¿Usted prefiere que sea...? %

**Escenario 1**



**Escenario 2**

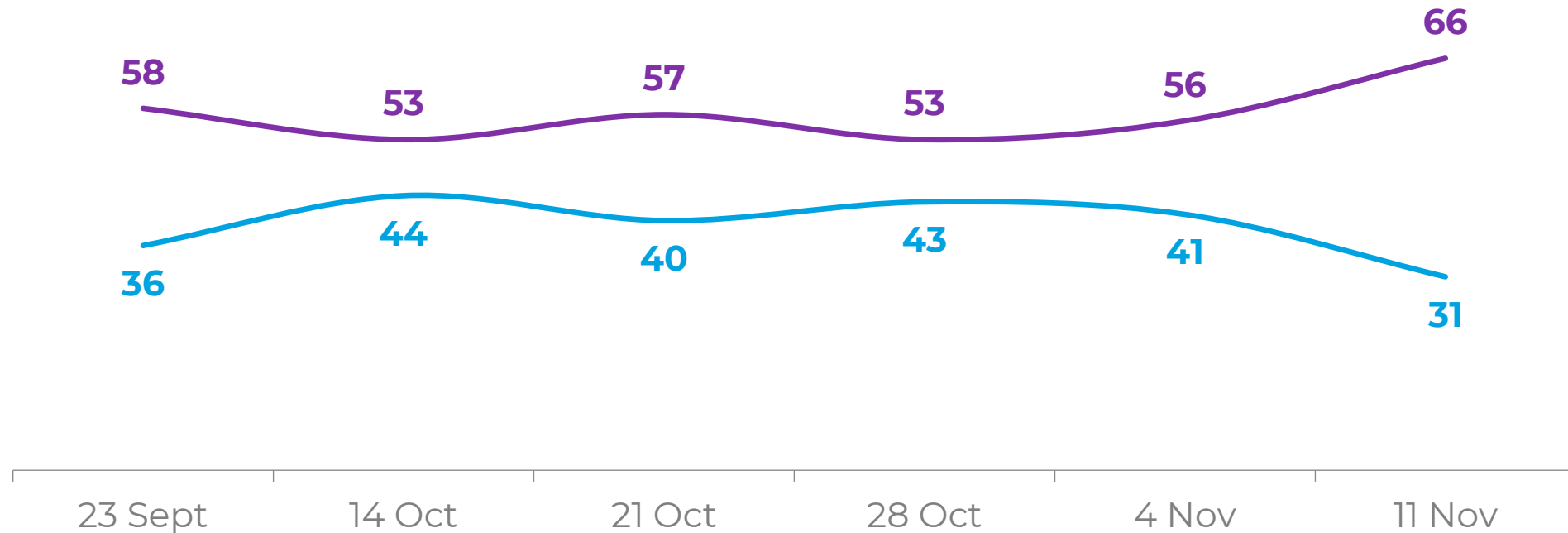


# Conformación de nueva convención

Si se acuerda la necesidad de tener una nueva convención constituyente, ¿Usted prefiere que sea...? %

—100% electa por los ciudadanos

—50% electa por los ciudadanos y 50% un comité de expertos nombrado por el congreso





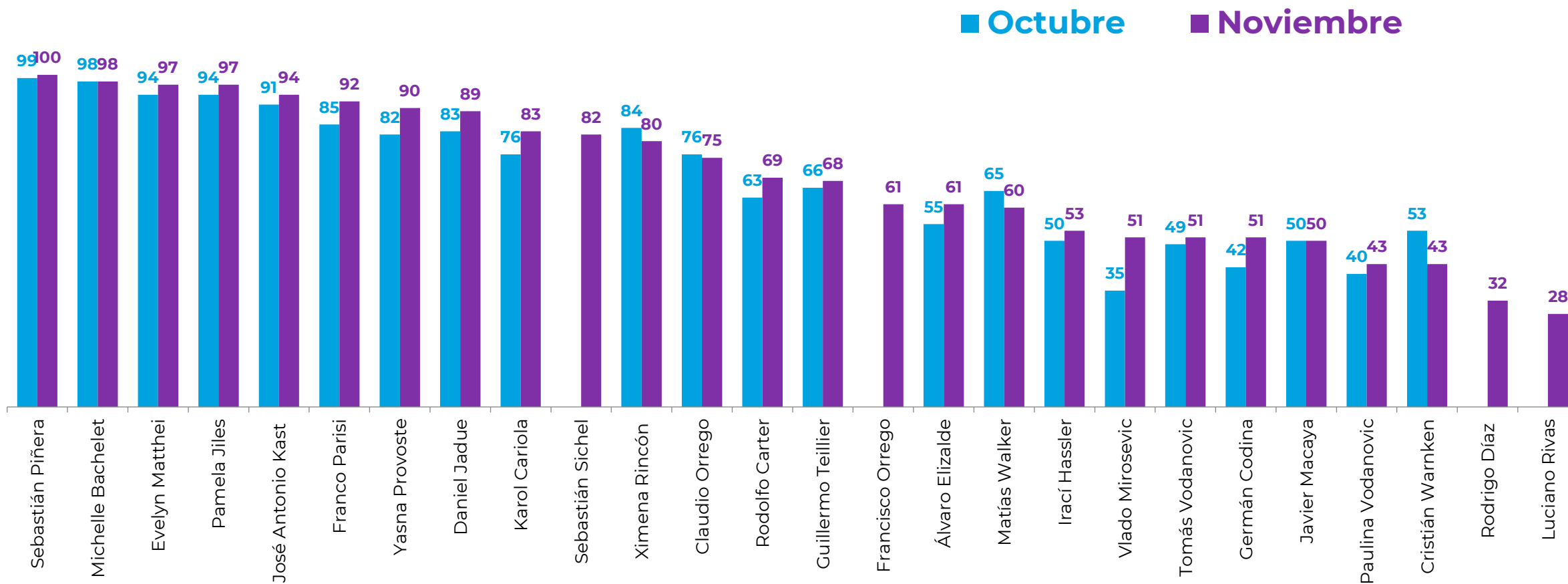
# Figuras políticas



# Conocimiento de Figuras políticas

¿Usted conoce o ha oído hablar de...?

% Que sí conoce



# Conocimiento de Figuras políticas

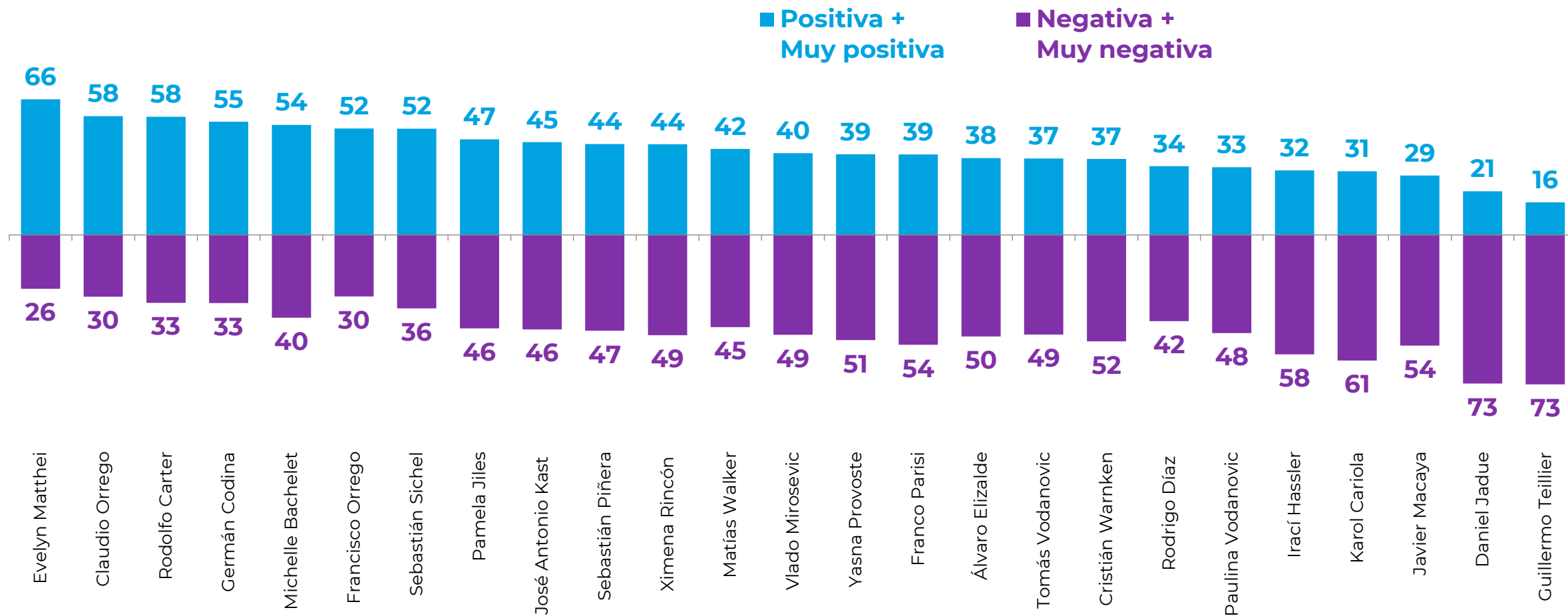
¿Usted conoce o ha oído hablar de...?

% Que sí conoce

	Prom 2018	Prom 2019	2020												2021						2022									
			Ene	Feb	Mar	Abr	May	Jun	Jul	Ago	Sept	Oct	Nov	Dic	Ene	Feb	Mar	Abr	May	Jun	Jul	Abr	May	Jun	Jul	Ago	Sept		Oct	Nov
S. Piñera																					100	99	98	100	99	97	99	100		
M. Bachelet	98	97	97	96	98	97	95	97	97	98	97	98	97	97	96	96	97	95				99	98	97		99	97	98	98	
E. Matthei	92	90	93	90		92	89	90	86	90	91	91	89	92	93	89	87	90	92	92		94	91	90	97	96	95	94	97	
P. Jiles	87	88								86	86	89	89	92	90	89	89	91	94	93	89	95	92	92	97	96	96	94	97	
J. A. Kast	81	81	85	83	81	84	79	77	78	82	81	82	81	83	82	77	79	78	82	81	80	92	91	90	94	94	95	91	94	
F. Parisi	77	75	75	76	75	74	69	68	74	78	77	78	75	78	75	72	72			76	71					92		85	92	↑
Y. Provoste																	66	73	80	84								82	90	↑
D. Jadue	67	71	70	71	69	69	68	62	67	73	74	77	76	77	78	73	75	79	77	83	85	86	85	81	87	88	88	83	89	↑
K. Cariola	58																				73	69	69	75		80	76	83	↑	
S. Sichel	33	50	41	42	35	41	55		52	56	54	54	58	57	59	57	61	61	63	67	84							82		
X. Rincón	72	71	72	75		70	67	69	65	75	70	72	73	76	70	71	71	73	75	77		78	75	72	81	82	87	84	80	
C. Orrego	61															59							71	69	76	77	76	76	75	
R. Carter	41	54				34	51	51	55	59	60	60	59	59	57	52						53	57	59	63	67	68	63	69	↑
G. Teillier	57	57			57																					64	68	66	68	
F. Orrego																													61	
A. Elizalde	50	52			53	50																54	56	48	57	56	58	55	61	↑
M. Walker		56											56												59	56	69	65	60	↓
I. Hassler																						43	45	43	51	53	54	50	53	
V. Mirosevic	34	32												32											59			35	51	↑
T. Vodanovic																						43	41	46	51	52	54	49	51	
G. Codina	27	42				37	37	42	41	44	41	47	49	44	39	34							44	45	46	52	48	42	51	↑
J. Macaya																						41	43	40		43	52	50	50	
P. Vodanovic																										38	44	40	43	
C. Warnken																									43	42	59	53	43	↓
R. Díaz																							32						32	
L. Rivas																								21					28	

## Imagen de Figuras políticas

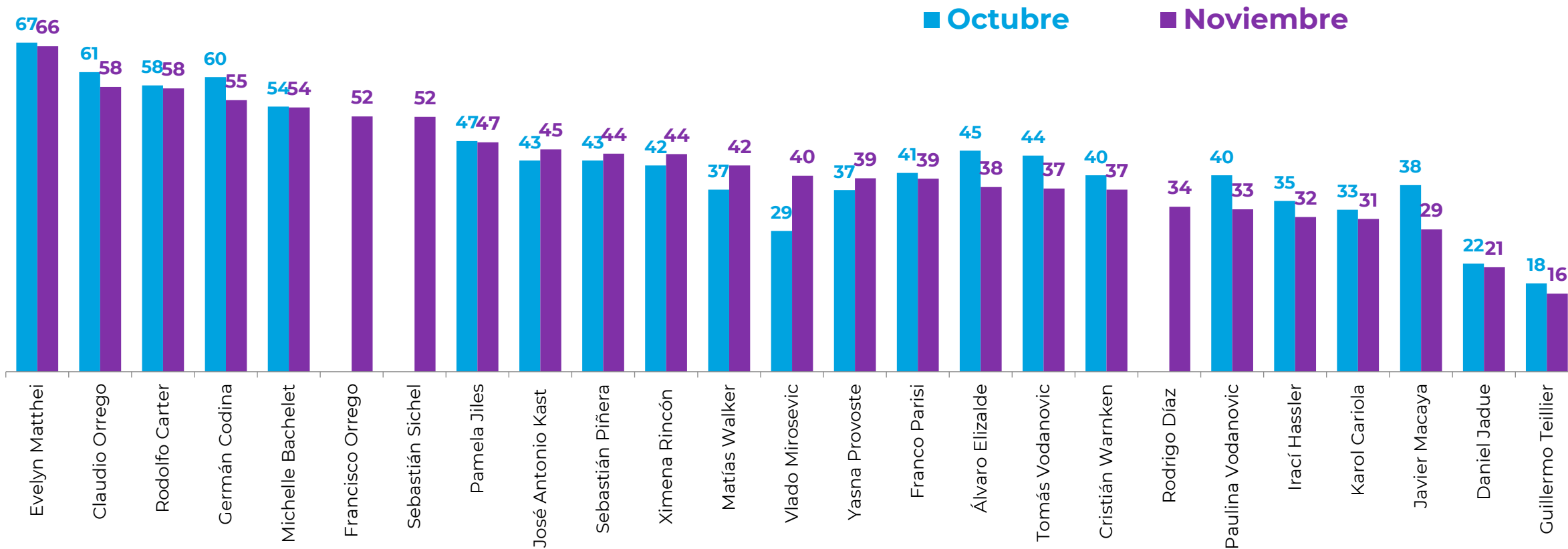
Independiente de su posición política, ¿Ud. tiene una imagen muy positiva, positiva, negativa, muy negativa de...? %



Casos: En base a conocimiento de cada personaje político. Se grafican personajes con 30% o más de conocimiento. El 100% de cada personaje se completa con las categorías "Ni positiva ni negativa" y "No sabe, no responde".

# Imagen de Figuras políticas

Independiente de su posición política, ¿Ud. tiene una imagen muy positiva, positiva, negativa, muy negativa de...?  
**% Positiva + Muy positiva**



Casos: En base a conocimiento de cada personaje político. Se grafican personajes con 30% o más de conocimiento.

# Imagen de Figuras políticas

Independiente de su posición política, ¿Ud. tiene una imagen muy positiva, positiva, negativa, muy negativa de...?

**% Positiva o Muy positiva**

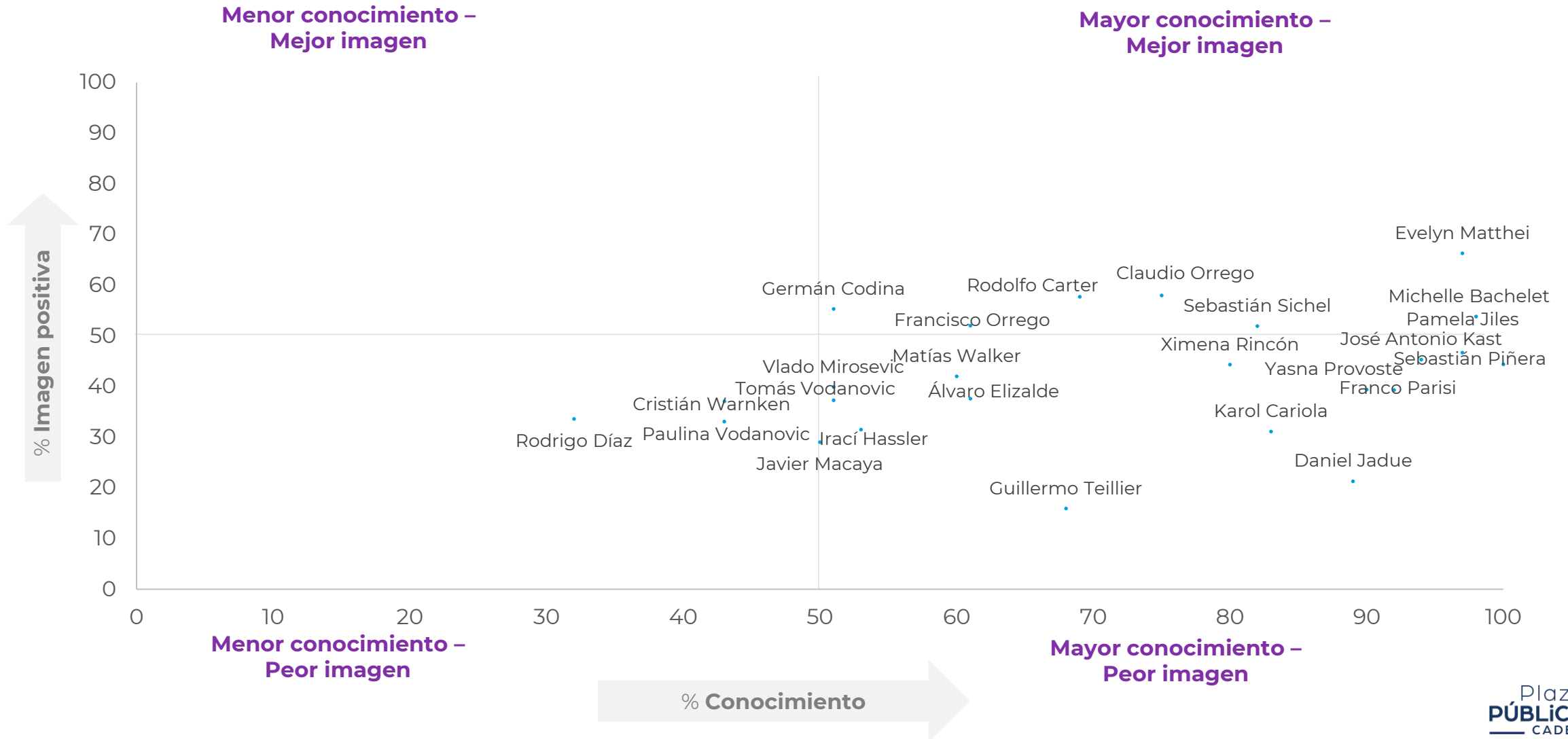
	Prom 2018	Prom 2019	2020												2021							2022									
			Ene	Feb	Mar	Abr	May	Jun	Jul	Ago	Sept	Oct	Nov	Dic	Ene	Feb	Mar	Abr	May	Jun	Jul	Abr	May	Jun	Jul	Ago	Sept	Oct		Nov	
E. Matthei	55	50	41	38		48	48	53	45	50	48	54	48	47	50	51	54	45	45	47		58	61	61	54	59	64	67	66		
C. Orrego																40								58	61	62	57	63	61	58	
R. Carter							51	52	57	56	55	51	46	50	50	48							47	54	54	59	59	58	58	58	
G. Codina								57	57	52	57	52	47	54										52	54	57	53	62	60	55	↓
M. Bachelet	44	48	40	36	40	38	41	42	47	43	45	44	43	42	43	44	42	43					55	53	57	56	50	53	54	54	
F. Orrego																														52	
S. Sichel			39	39		58	50		52	52	53	46	43	43	49	40	50	41	41	42	50									52	
P. Jiles		38								50	53	59	65	61	58	57	54	58	53	43	41	49	49	53	50	45	43	47	47		
J. A. Kast	37	34	25	26	23	29	26	28	27	24	27	28	23	25	27	26	29	26	22	25	28	43	44	39	42	41	38	43	45		
S. Piñera																							30	34	36	39	35	38	43	44	
X. Rincón	45	40	33	30		38	36	37	42	41	47	47	39	43	38	43	38	40	39	38		35	41	36	39	36	45	42	44		
M. Walker													30													36	32	40	37	42	↑
V. Mirosevic																									35			29	40	↑	
Y. Provoste	40																	36	57	53	47							37	39		
F. Parisi		36	33	36	34	36	30	31	39	36	37	36	32	38	34	37	31									34		41	39		
A. Elizalde	37	28			28	32																	35	38	38	39	36	50	45	38	↓
T. Vodanovic																							49	48	45	49	48	48	44	37	↓
C. Warnker																										36	31	44	40	37	
R. Díaz																								39						34	
P. Vodanovic																												45	40	33	↓
I. Hassler																														32	
K. Cariola		41																												31	
J. Macaya																														29	↓
D. Jadue	40	40	37	33	37	37	41	42	47	45	47	47	43	47	39	42	38	37	39	42	28	30	23	26	30	24	23	22	21		
G. Teillier		17			21																									16	

Casos: En base a conocimiento de cada personaje político.



# Conocimiento e Imagen de Personajes políticos

Noviembre 2022





Insight  
**CHILE**  
by CADEM

## ¿Cómo generamos valor desde Insight Chile?

### Data & Analysis



Acceso ilimitado a nuestros datos en un sitio web amigable y estructurado para facilitar tu búsqueda. Podrás descargar toda la información disponible en el sitio web y un equipo que atenderá tus requerimientos de búsqueda y análisis de información.

### Insights



Contarás semanalmente con las claves o alertas de lo que viene en el debate público sobre los principales temas y eventos que marcan la agenda política, legislativa, económica, social, cultural e internacional, entre otras.

### Insight Talks



Presentaciones trimestrales con el equipo de Cadem para analizar en conjunto las principales claves del debate público y vincularlas con los desafíos de tu industria/empresa/marca/institución.



# Economía y sociedad

# Evaluación del País

Pensando en todos los aspectos políticos, económicos y sociales, ¿Ud. cree que el país va por un buen camino o por un mal camino? %



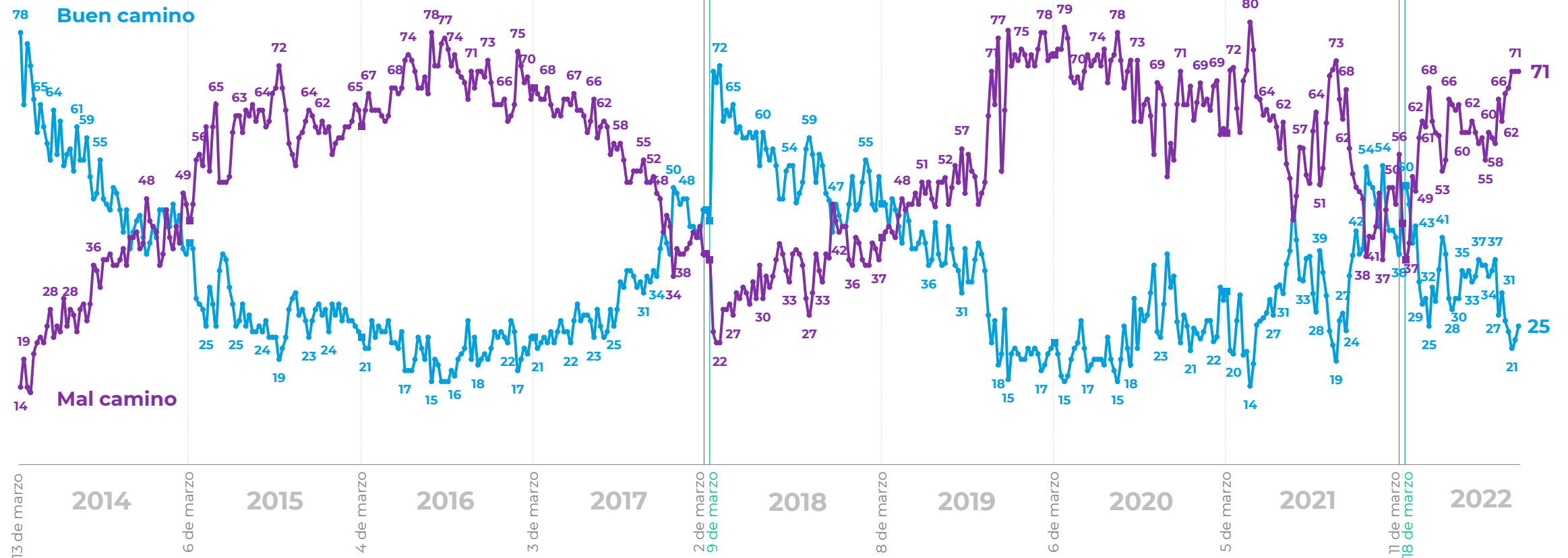
Michelle Bachelet



Sebastián Piñera



Gabriel Boric



\*La diferencia para completar 100% corresponde a las respuestas "Ni por el bueno ni por el malo" y "No sabe, no responde"



# Percepción de progreso económico

¿Ud. cree que en el momento actual la economía chilena está: progresando, estancada o en retroceso? %



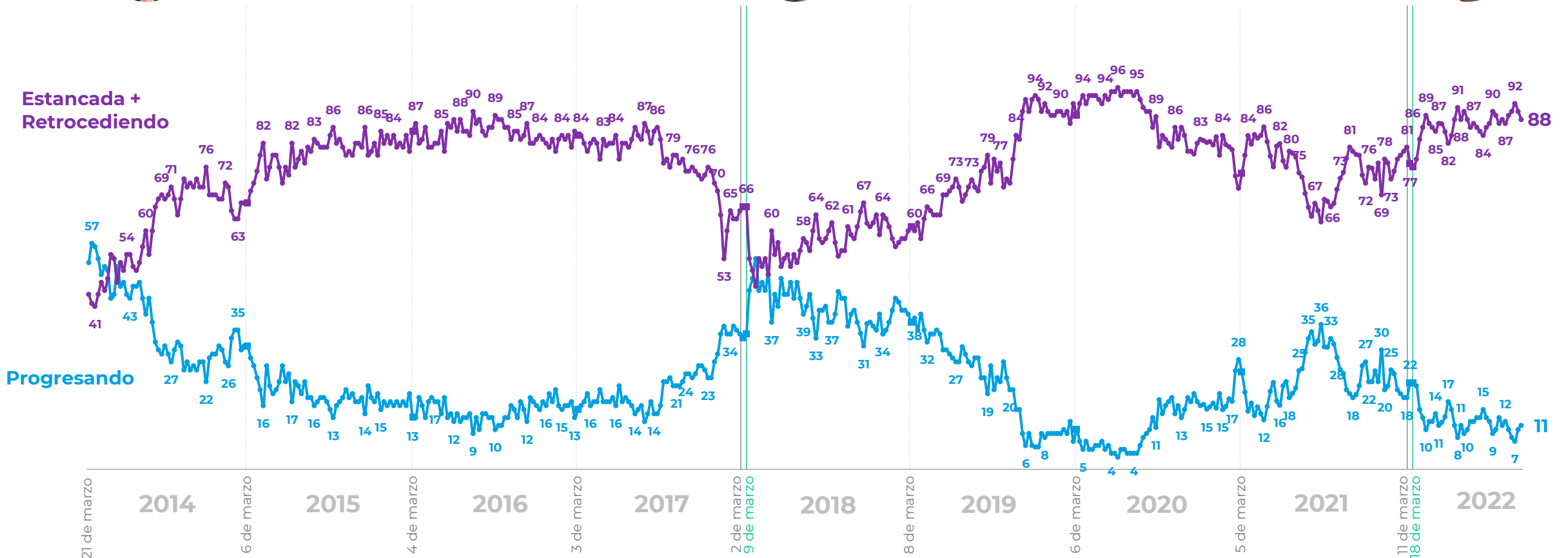
Michelle Bachelet



Sebastián Piñera



Gabriel Boric



\*La diferencia para completar 100% corresponde a la respuesta "No sabe, no responde"

# Expectativas futuro del país

En general, ¿Cómo se siente usted acerca del futuro del país? %



Michelle Bachelet



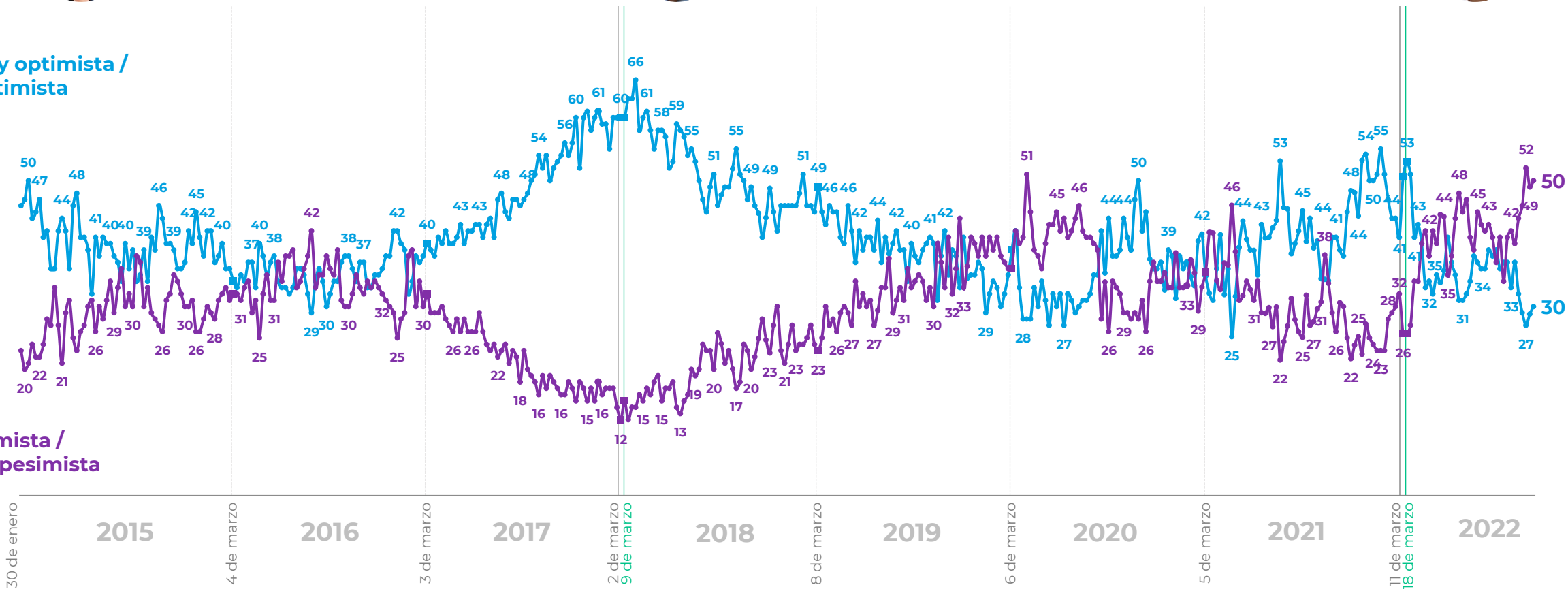
Sebastián Piñera



Gabriel Boric

Muy optimista / Optimista

Pesimista / Muy pesimista



\*La diferencia para completar 100% corresponde a las respuestas "Ni optimista ni pesimista" y "No sabe, no responde"



# Evaluación económica personal y familiar

¿Cómo calificaría usted la situación económica actual de usted y su familia? %



Michelle Bachelet

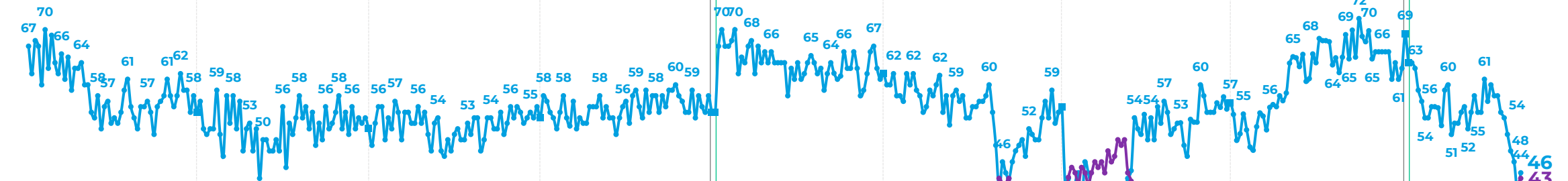


Sebastián Piñera

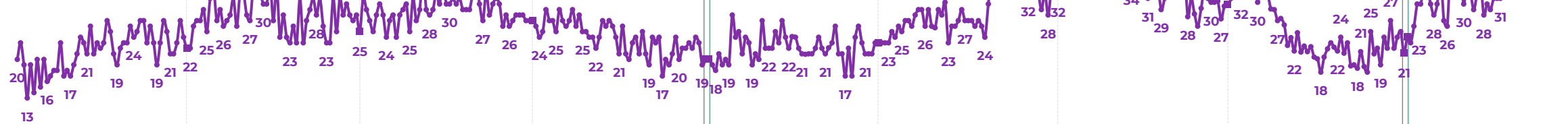


Gabriel Boric

Muy buena / Buena



Mala / Muy mala



13 de marzo 2014 6 de marzo 2015 4 de marzo 2016 3 de marzo 2017 2 de marzo 9 de marzo 2018 8 de marzo 2019 6 de marzo 2020 5 de marzo 2021 11 de marzo 18 de marzo 2022

\*La diferencia para completar 100% corresponde a las respuestas "Ni buena ni mala" y "No sabe, no responde"

# Percepción económica de las empresas

¿Cómo calificaría usted la situación económica actual de las empresas? %



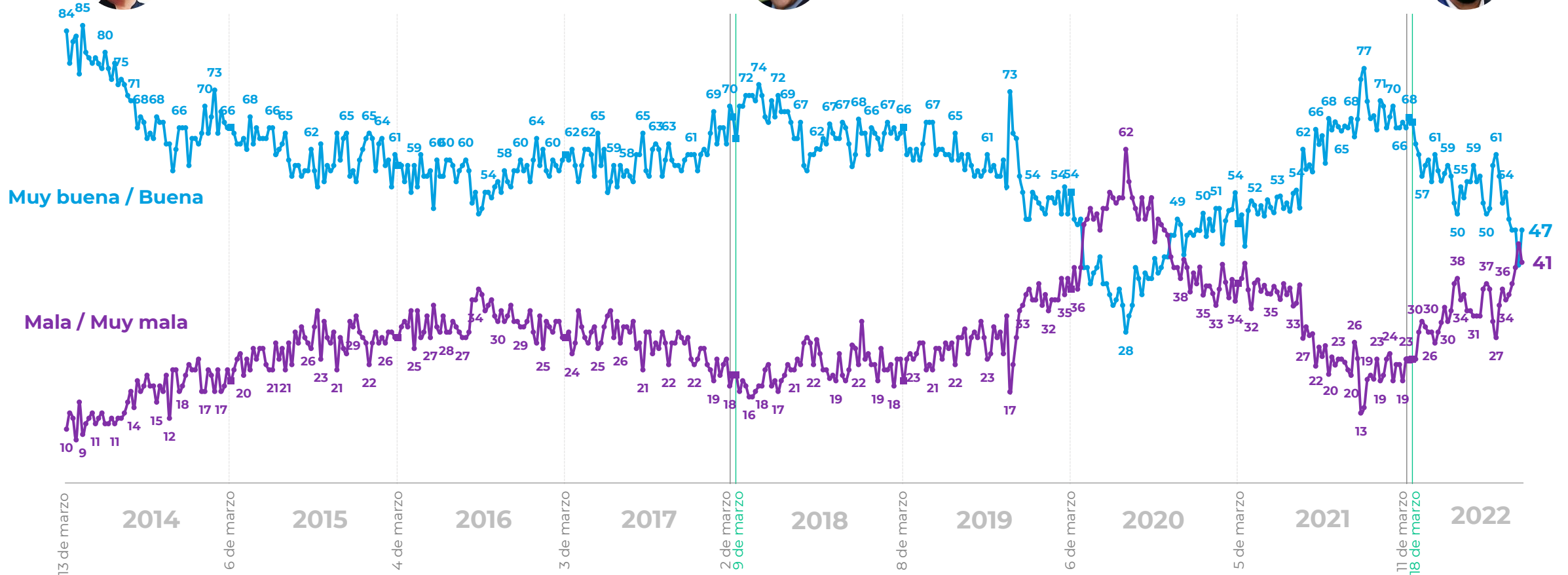
Michelle Bachelet



Sebastián Piñera



Gabriel Boric



\*La diferencia para completar 100% corresponde a las respuestas "Ni buena ni mala" y "No sabe, no responde"

# Expectativas de empleo

¿Cómo calificaría usted la situación actual del empleo en el país? %



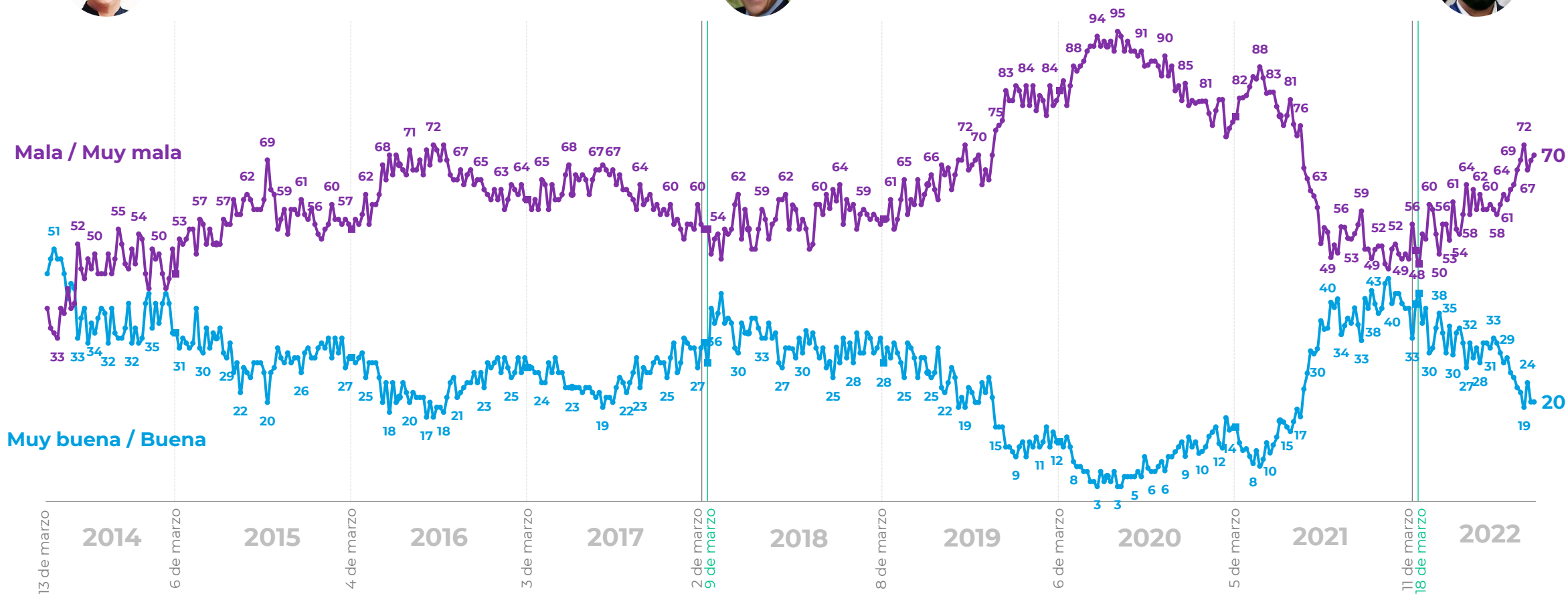
Michelle Bachelet



Sebastián Piñera



Gabriel Boric



\*La diferencia para completar 100% corresponde a las respuestas "Ni buena ni mala" y "No sabe, no responde"

# Expectativas de consumo

¿Cómo calificaría usted la situación económica de los consumidores para poder comprar bienes y servicios? %



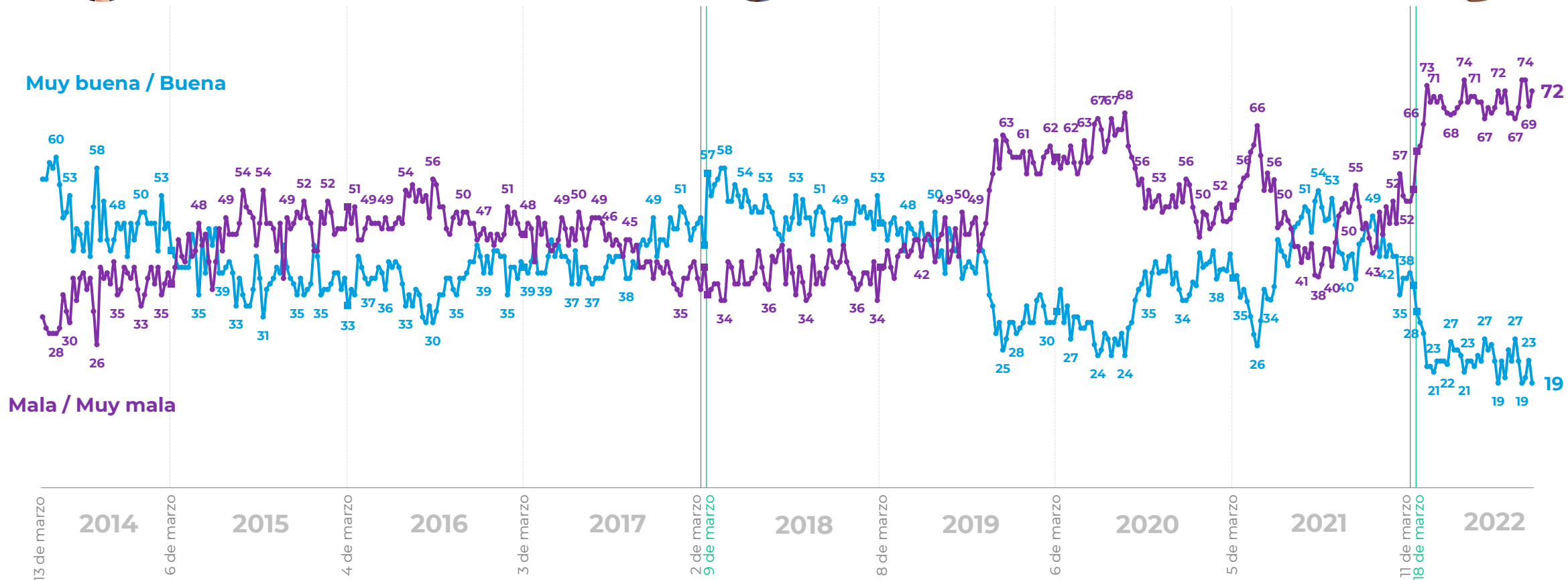
Michelle Bachelet



Sebastián Piñera



Gabriel Boric



\*La diferencia para completar 100% corresponde a las respuestas "Ni buena ni mala" y "No sabe, no responde"



Nueva de Lyon 145 Piso 2,  
Providencia Santiago, Chile.  
cadem@cadem.cl  
+562 2438 6500

[www.cadem.cl](http://www.cadem.cl)

Todos los datos de Cadem y de Chile los puedes encontrar en

**[insight-chile.cl](http://insight-chile.cl)**

